

2022

ALL COLLECTION

Do essencial ao surpreendente

Série Navona

Catálogo de Produtos

Roca | Cerámica



**Acesse e conheça os
Lançamentos 2022:**

Accede y conoce los Lanzamientos 2022:
Access and learn about the 2022 Launches:



Redescobrir, ressignificar, reviver. É a graça do tempo, que navega em direções nem sempre lineares. À deriva do instante, o novo é um convite para (re)encontrarmos seja o que for. Uma cor, forma, sensação ou ideia.

A Coleção 2022 apresenta novos Mármore Clássicos, pinçando de um universo atemporal de estampas as que estão mais alinhadas ao olhar contemporâneo. Novidades também em revestimentos de parede, alguns com Relevo 3D.

Além disso, os novos SuperFormatos consolidam o maior portfólio da categoria do país.

Ao todo, são mais de 30 estampas - das essenciais às mais exóticas - que juntas anunciam para arquitetos, designers e decoradores infinitas possibilidades para recriar o novo.

Roca Cerámica. There for you.

Redescubrir, ressignificar, reviver. Es la gracia del tiempo, que navega en direcciones que no siempre son lineales. A la deriva del momento, lo nuevo es una invitación a (re)encontrar lo que sea. Un color, forma, sensación o idea.

La Colección 2022 presenta nuevos Classic Marbles, extrayendo de un universo atemporal de estampados aquellos que más se alinean con el look contemporáneo. También novedades en revestimientos de paredes, algunos con Relieve 3D.

Además, los nuevos SuperFormatos consolidan el portafolio más grande de la categoría en el país.

En total, son más de 30 estampados, desde los más esenciales hasta los más exóticos, que juntos anuncian infinitas posibilidades para que arquitectos, diseñadores y decoradores recreen lo nuevo.

Roca Cerámica. There for you.

Rediscover, resignify, revive. It is the grace of time, which navigates in directions that are not always linear. Adrift of the moment, the new is an invitation to (re)find whatever it may be. A color, shape, sensation or idea.

The 2022 Collection presents new Classic Marbles, drawing from a timeless universe of prints those that are most in line with the contemporary look. Also new in wall coverings, some with 3D Relief.

In addition, the new SuperFormatos consolidate the largest portfolio in the country's category.

In all, there are more than 30 prints - from the essential to the most exotic - that together announce infinite possibilities for architects, designers and decorators to recreate the new.

Roca Cerámica. There for you.

Índice

ALFABÉTICA | ALPHABETICAL | ALFABÉTICO

14	Ábsolute	63	Etna	108	Noir St Laurent	158	Westwood
15	Allure	64	Everest	109	Noruega	159	White
16	Alpi	65	Fior Di Bosco	110	Olaria	160	Wind
17	Alvor	66	Fire	111	Oldfarm	161	Window
18	Ambar	67	Fit	112	Ombre	162	Zellige
19	Antartica	68	Flake	113	Oxi Rusty	163	Zen
20	Ardosia	69	Forma	114	Palace		
22	Art	70	Fossil	116	Pantheon		
24	Artisan	71	Full Concret	118	Peclers Brick		
25	Athea	72	Gatsby	119	Peclers Six		
26	Athos	73	Giz	120	Perla		
28	Bauhaus	74	Groove	121	Piemonte		
29	Bisoté	75	Hangar	122	Plier		
30	Block	76	Hedra	123	Porto		
31	Boudoir	77	Home	124	Pulpis		
32	Brick	78	Invecchiato	125	Pulpis Intense		
33	Brick color	79	Iris	126	Pure		
34	Brick Metallic	80	Iron	127	Quasar		
35	Brooklyn	81	Koronis	128	Quilt		
36	Brush	82	Legno	129	Rainbow		
37	Calacata Gold	83	Light Marble	130	Red Stone		
38	Calacata Light	84	Limestone	131	Riviera		
40	Calacata Renoir	85	Lincoln	132	Rosso Lepanto		
41	Carbon	86	Lithus	133	Rupestre		
42	Carrara	87	London	134	Sahara Noir		
44	Carve	88	Lounge	135	Saint Tropez		
45	Ceppo Di Gre	89	Luthier	136	Sea		
46	Chroma	90	Luxe	137	Selva		
47	Concept	91	Madero	138	Sense		
48	Concrete Gray	92	Madras	140	Soul		
49	Concrete Greige	93	Maiolica	141	Statuario		
50	Concrete Off White	94	Marble Lassa	142	Stone Real		
51	Corten	96	Marble Nouveau	144	Stucco		
52	Cotto Rosso	97	Marble Sorrento	146	Studio		
53	Cotto Moss	98	Mármore Paraná	147	Tissue		
54	Cotton	99	Marrocos	148	Topazio		
55	Cross Cut	100	Marron Emperador	149	Trace		
56	Crystal	101	Mob	150	Trama		
57	Cubic	102	Mondrian	151	Travertino		
58	Cubit	103	Navona	152	Uno		
59	Dream Shell	104	Neon	154	Venato		
60	Dubai	105	Nero Caressi	155	Venus		
61	Dublin	106	Netuno	156	Vernon		
62	Essence	107	Nilo	157	Vulcano		



THERE FOR YOU

Índice

ÁREA DE USO | USAGE AREA | ZONA DE USO

PAREDES

Wall Tiles / Pared

19	Antartica
22	Art
24	Artisan
26	Athos
28	Bauhaus
29	Bisotê
30	Block
32	Boho
31	Boudoir
32	Brick
33	Brick color
34	Brick Mettalic
36	Brush
42	Carrara
44	Carve
47	Concept
51	Corten
56	Crystal
57	Cubic
59	Dream Shell
62	Essence
63	Etna
67	Fit
69	Forma
72	Gatsby
73	Giz
74	Groove
76	Hedra
79	Iris
86	Lithus
87	London
90	Luxe
92	Madras
93	Maiolica
94	Marble Lassa
99	Marrocos
101	Mob
102	Mondrian
104	Neon
107	Nilo
110	Olaria
112	Ombre
113	Oxi Rusty
118	Peclers Brick
119	Peclers Six
120	Perla
121	Piemonte
122	Plier
126	Pure
127	Quasar
129	Rainbow

131	Riviera
138	Sense
147	Tissue
149	Trace
150	Trama
157	Vulcano
155	Venus
159	White
160	Wind
161	Window
163	Zen

ÁREAS INTERNAS SECAS¹

Dry internal areas /
Áreas internas secas

14	Absolute
15	Allure
16	Alpi
17	Alvor
18	Ambar
20	Ardosia
24	Artisan
25	Athea
26	Athos
32	Brick
34	Brick Metallic
37	Calacata Gold
38	Calacata Light
40	Calacata Renoir
41	Carbon
42	Carrara
44	Carve
45	Ceppo Di Gre
46	Chroma
48	Concrete Gray
49	Concrete Greige
50	Concrete Off White
51	Corten
52	Cotto Rosso
53	Cotto Moss
54	Cotton
55	Cross Cut
57	Cubic
58	Cubit
61	Dublin
64	Everest
65	Fior Di Bosco
66	Fire
68	Flake
70	Fossil
71	Full Concret
75	Hangar

76	Hedra
77	Home
78	Invecchiato
80	Iron
81	Koronis
82	Legno
83	Light Marble
84	Limestone
85	Lincoln
86	Lithus
87	London
88	Lounge
89	Luthier
91	Madero
94	Marble Lassa
96	Marble Nouveau
97	Marble Sorrento
98	Mármore Paraná
100	Marron Emperador
103	Navona
105	Nero Caressi
106	Netuno
108	Noir St Laurent
109	Noruega
111	Oldfarm
114	Palace
116	Pantheon
121	Piemonte
124	Pulpis
125	Pulpis Intense
130	Red Stone
132	Rosso Lepanto
133	Rupestre
134	Sahara Noir
135	Saint Tropez
140	Soul
141	Statuario
142	Stone Real
144	Stucco
146	Studio
148	Topazio
149	Trace
151	Travertino
154	Venato
156	Vernon
157	Vulcano
158	Westwood

ÁREAS INTERNAS MOLHADAS²

Wet internal areas
Áreas internas mojadas

24	Artisan
----	---------

42	Carrara
60	Dubai
68	Flake
93	Maiolica
123	Porto
128	Quilt
136	Sea
137	Selva
152	Uno
162	Zellige

DECKS DE PISCINAS, ESCADAS EXTERNAS, RAMPAS COM INCLINAÇÃO MÁXIMA DE 10%³

Pool decks, external stairs, ramps with maximum 10% slope.

Decks de piscina, escaleras exteriores, rampas con inclinación máxima de 10%

17	Alvor
20	Ardosia
24	Artisan
35	Brooklyn
48	Concrete Gray
49	Concrete Greige
50	Concrete Off White
58	Cubit
65	Fior Di Bosco
68	Flake
75	Hangar
84	Limestone
86	Lithus
87	London
91	Madero
103	Navona
142	Stone Real
156	Vernon
158	Westwood

1 - Uso em áreas onde não se requer resistência ao escorregamento. Coeficiente de Atrito Úmido < 40.
In areas where slip resistance is not required. Wet Friction Coefficient < 40.

2 - GRIP: Coeficiente de Atrito Úmido ≥ 40.
GRIP: Wet Friction Coefficient ≥ 40.
GRIP: Coeficiente de Fricción Húmeda ≥ 0,40

3 - ABS: Coeficiente de Atrito Úmido ≥ 40.
ABS: Wet Friction Coefficient ≥ 40.
ABS: Coeficiente de Fricción Húmeda ≥ 0,40

Índice

TEXTURA | TEXTURE | TEXTURA

3D	30	Block
	44	Carve
	56	Crystal
	57	Cubic
	74	Groove
	76	Hedra
	79	Iris
	89	Luthier
	92	Madras
	101	Mob
	107	Nilo
	122	Plier
	127	Quasar
	147	Tissue
	160	Wind
	161	Window
	163	Zen

BRANCOS	19	Antartica
WHITE	28	Bauhaus
BLANCOS	29	Bisotê
	30	Block
	56	Crystal
	57	Cubic
	64	Everest
	67	Fit
	68	Flake
	73	Giz
	74	Groove
	76	Hedra
	79	Iris
	81	Koronis
	92	Madras
	101	Mob
	102	Mondrian
	107	Nilo
	122	Plier
	126	Pure
	127	Quasar
	138	Sense
	147	Tissue
	152	Uno
	155	Venus
	159	White
	160	Wind
	161	Window
	163	Zen

CIMENTO	24	Artisan
CEMENT	32	Brick
CEMENTO	35	Brooklyn
	48	Concrete Gray
	49	Concrete Greige
	50	Concrete Off White
	52	Cotto Rosso
	53	Cotto Moss
	54	Cotton
	58	Cubit
	61	Dublin
	68	Flake
	71	Full Concret
	75	Hangar
	87	London
	140	Soul
	146	Studio

DECORADO	36	Brush
DECORATED	93	Maiolica
DECORADO	123	Porto
	128	Quilt
	129	Rainbow
	137	Selva
	162	Zellige

MADEIRA	17	Alvor
WOOD	41	Carbon
MADERA	46	Chroma
	77	Home
	82	Legno
	88	Lounge
	91	Madero
	109	Noruega
	111	Oldfarm
	121	Piemonte
	156	Vernon
	158	Westwood

MÁRMORE	14	Absolute
MARBLE	15	Allure
MÁRMOL	16	Alpi
	18	Ambar
	25	Athea
	26	Athos
	37	Calacata Gold
	38	Calacata Light
	40	Calacata Renoir
	42	Carrara
	45	Ceppo Di Gre
	55	Cross Cut
	60	Dubai
	65	Fior Di Bosco
	83	Light Marble
	85	Lincoln
	94	Marble Lassa
	96	Marble Nouveau
	97	Marble Sorrento
	98	Mármore Paraná
	100	Marron Emperador
	103	Navona
	105	Nero Caressi
	106	Netuno
	108	Noir St Laurent
	114	Palace
	116	Pantheon
	124	Pulpis
	125	Pulpis Intense
	132	Rosso Lepanto
	134	Sahara Noir
	135	Saint Tropez
	141	Statuario
	148	Topazio
	151	Travertino
	154	Venato

COLORIDO	19	Antartica
COLORED	22	Art
COLORIDO	28	Bauhaus
	29	Bisotê
	30	Block
	31	Boudoir
	33	Brick color

47	Concept
59	Dream Shell
63	Etna
67	Fit
68	Flake
69	Forma
72	Gatsby
79	Iris
90	Luxe
99	Marrocos
101	Mob
102	Mondrian
104	Neon
110	Olaria
112	Ombre
118	Peclers Brick
119	Peclers Six
122	Plier
126	Pure
127	Quasar
131	Riviera
136	Sea
138	Sense
144	Stucco
147	Tissue
150	Trama
152	Uno
155	Venus
160	Wind
161	Window
162	Zellige
163	Zen

METAL	30	Block
	34	Brick Metallic
	44	Carve
	57	Cubic
	66	Fire
	79	Iris
	80	Iron
	89	Luthier
	101	Mob
	149	Trace
	157	Vulcano

PEDRA	20	Ardosia
STONE	51	Corten
PIEDRA	78	Invecchiato
	84	Limestone
	86	Lithus
	113	Oxi Rusty
	130	Red Stone
	133	Rupestre
	142	Stone Real

Índice Especial Superformatos



Índice especial superformatos | Special Index superformats

Do essencial


ao surpreendente

*From the essential ____ to the surprising.
De lo esencial ____ a lo sorprendente.*

- 81. Koronis
- 116. Pantheon
- 141. Statuario
- 38. Calacata Light
- 40. Calacata Renoir
- 26. Athos
- 25. Athea
- 98. Marmore Paraná
- 144. Stucco Gesso
- 50. Concrete Off White
- 48. Concrete Gray
- 49. Concrete Greige
- 84. Limestone
- 144. Stucco Siena
- 55. Cross Cut
- 142. Stone Real
- 15. Allure
- 103. Navona
- 85. Lincoln



- 75. Hangar
- 133. Rupestre
- 100. Marrom Imperador
- 45. Ceppo Di Gre
- 125. Pulpis Intense
- 97. Marble Sorrento
- 66. Fire
- 132. Rosso Lepanto
- 52. Cotto Rosso
- 144. Stucco Coral
- 144. Stucco Indigo
- 96. Marble Nouveau
- 148. Topázio
- 53. Cotto Moss
- 135. St. Tropez
- 16. Alpi
- 105. Nero Caressi
- 134. Sahara Noir



There for the Planet

A Roca Brasil Cerâmica é a 1ª indústria de revestimentos cerâmicos nacional a investir na Análise de Ciclo de Vida (ACV), um estudo muito importante para monitorar os impactos dos processos e produtos no meio-ambiente e adotar medidas que reduzam o impacto ambiental.

Com a ACV, as construtoras, profissionais ou consumidores finais que especificarem produtos Roca Cerâmica podem obter pontuação máxima nestes itens das principais certificações sustentáveis:



Certificação LEED

- IEQ -Qualidade do Ambiente Interno, item Materiais de Baixa Emissão –Pisos.
- Materiais e Recursos, item MRc–Declaração Ambiental de Produto. Com a ACV, pontua 100% do peso desse item.



Processo Aqua - HQE

Categoria Produtos, sistemas e processos construtivos, itens:

- Escolha de produtos visando a limitar os impactos socioambientais da edificação.
- Conhecer os impactos ambientais dos produtos de construção. Com a ACV, pontua nesse item.

Roca Brasil Cerâmica is the 1st national ceramic tile industry to invest in Life Cycle Analysis (LCA), a very important study to monitor the impacts of processes and products on the environment and adopt measures to reduce the environmental impact. With ACV, builders, professionals or end consumers who specify Roca Cerâmica products can obtain maximum points in these items from the main sustainable certifications: LEED Certification: IEQ -Quality of the Indoor Environment, item Low Emission Materials -Floors. Materials and Resources, item MRc – Environmental Product Declaration. With the ACV, it scores 100% of the weight of that item. Aqua-HQE Process Category Products, systems and construction processes, items: Choice of products to limit the social and environmental impacts of the building. Know the environmental impacts of construction products. With ACV, it scores on this item.

Roca Brasil Cerâmica es la 1ª industria cerámica nacional en invertir en Análisis de Ciclo de Vida (ACV), un estudio muy importante para monitorear los impactos de procesos y productos en el medio ambiente y adoptar medidas para reducir el impacto ambiental. Con ACV, los constructores, profesionales o consumidores finales que especifiquen los productos Roca Cerâmica pueden obtener la máxima puntuación en estos artículos a partir de las principales certificaciones sostenibles: Certificación LEED: IEQ -Calidad del Ambiente Interior, Materiales de Baja Emisión -Artículo Pisos. Materiales y Recursos, ítem MRc - Declaración Ambiental de Producto. Con el ACV, puntúa el 100% del peso de ese artículo. Proceso Aqua-HQE Categoría Productos, sistemas y procesos de construcción, artículos: Elección de productos para limitar los impactos sociales y ambientales del edificio. Conocer los impactos ambientales de los productos de construcción. Con ACV, puntúa en este ítem.

Saiba mais sobre a ACV e as iniciativas de Sustentabilidade da Roca Cerâmica:



Learn more about LCA and Roca Cerâmica's Sustainability initiatives:

Conozca más sobre las iniciativas de Sostenibilidad de LCA y Roca Cerâmica:



SuperFormatos Roca Cerámica com BioSafe.

**Elimina 99% dos
vírus e bactérias*.**

*Eliminates 99% of viruses
and bacteria*.*

*Elimina el 99% de virus
y bacterias*.*



*Saiba mais e conheça
a linha com BioSafe

**Learn more about BioSafe.*

**Obtenga más información
sobre BioSafe.*

Agora as lâminas SuperFormatos da Roca possuem ação contra vírus e bactérias* por toda a vida útil do porcelanato.

*Now Roca Cerámica's SuperFormatos slabs have action
against viruses and bacteria for the entire lifetime of the
porcelain.*

*Ahora las palas SuperFormatos de Roca Cerámica tienen
acción contra virus y bacterias durante toda la vida útil de
la porcelana.*



Ideal para revestir pisos,
paredes, móveis, bancadas
e cubas.

*Ideal for covering floors, walls, furniture,
countertops, and vats.*

*Ideal para cubrir pisos, paredes, muebles,
encimeras y cubas.*



Mais proteção em banheiros,
cozinhas, clínicas, escritórios
e áreas comuns.

*More protection in bathrooms, kitchens,
clinics, offices, and common areas.*

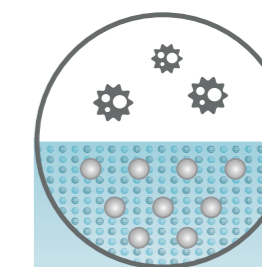
*Más protección en baños, cocinas, clínicas,
oficinas y áreas comunes.*



Dura por toda a vida útil
do revestimento.

Lasts for the lifetime of the wall tile.

Dura toda la vida útil del revestimiento.



Aditivo à base
de nanopartículas
de prata incorporado
no produto que
elimina 99% dos
vírus e bactérias.

*Additive based
on silver nanoparticles
incorporated in
the product that
eliminates 99% of
viruses and bacteria.*

*Aditivo a base de
nanopartículas de
plata incorporadas
al producto que
elimina el 99% de
virus y bacterias.*

Absolute

Porcelanato Plus
Plus Porcelain | Porcelanato Plus



PRODUTO RETIFICADO | Junta Mínima de 1,0 mm
RECTIFIED PRODUCT | Minimum Joint of 1,0 mm
PRODUCTO RECTIFICADO | Junta Mínima de 1,0 mm



PRODUTO RETIFICADO | Junta Mínima de 2,0 mm
RECTIFIED EDGES | Minimum Joint of 2,0 mm
PRODUCTO RECTIFICADO | Junta Mínima de 2,0 mm

Allure


Porcelanato Esmaltado Polido
Glazed Polished Porcelain | Porcelanato Esmaltado Polido
Porcelanato Esmaltado
Glazed Porcelain | Porcelanato Esmaltado



PP ABSOLUT BROWN MT 90X90 R



LM ALLURE ST 100X200 RET | LM ALLURE MC 100X200 RET



G3 V3 id
ABSOLUTE BROWN MT 90X90 R
F26009BBR
89,5X89,5 cm | 35 15/64"X35 15/64"



G5 V3 id
LM ALLURE ST 100X200 RET
FICO1ZF04
100X200 cm | 39 3/8"X78 47/64"

G5 V3 id
LM ALLURE MC 100X200 RET
FICO2ZF04
100X200 cm | 39 3/8"X78 47/64"

Alpi

Porcelanato Esmaltado Polido
Glazed Polished Porcelain | Porcelanato Esmaltado Pulido
 Porcelanato Esmaltado
Glazed Porcelain | Porcelanato Esmaltado

Roca | Select



PRODUTO RETIFICADO | Junta Mínima de 2,0 mm
 RECTIFIED PRODUCT | Minimum Joint of 2,0 mm
 PRODUCTO RECTIFICADO | Junta Mínima de 2,0 mm



PRODUTO RETIFICADO | Junta Mínima de 1,0 mm
 RECTIFIED EDGES | Minimum Joint of 1,0 mm
 PRODUCTO RECTIFICADO | Junta Mínima de 1,0 mm

Alvor

Porcelanato Plus
Plus Porcelain | Porcelanato Plus



LM MARBLE VERDE ALPI MC 120X250 RET | LM MARBLE VERDE ALPI MT 120X250 RET



PP ALVOR NATURAL MT 16X120 RET | PP ALVOR NATURAL ABS 16X120 RET



G4 V3
 LM MARBLE VERDE ALPI MC 120X250 RET
 FZB01HS21
 119,5X250 | 47 364*X98 2764"

G4 V3
 LM MARBLE VERDE ALPI MT 120X250 RET
 FZB02HS21
 119,5X250 | 47 364*X98 2764"



G5 V4
 PP ALVOR NATURAL MT 16X120 RET
 FDS01AQ25
 16X120 | 6 1964" X47 14"

G5 V4
 PP ALVOR NATURAL ABS 16X120 RET
 FDS02AQ25
 16X120 | 6 1964" X47 14"




G5 V4
 PP ALVOR NATURAL MT 30X120 RET
 FDS015N25
 29,5X120 | 11 39/64*X471/4"

G5 V4
 PP ALVOR NATURAL ABS 30X120 RET
 FDS025N25
 29,5X120 | 11 39/64*X471/4"

Ambar

Porcelanato Plus
Plus Porcelain | Porcelanato Plus

 **PRODUTO RETIFICADO | Junta Mínima de 1,0 mm**
RECTIFIED PRODUCT | Minimum Joint of 1,0 mm
PRODUCTO RECTIFICADO | Junta Mínima de 1,0 mm

 **PRODUTO RETIFICADO | Junta Mínima de 1,0 mm**
RECTIFIED PRODUCT | Minimum Joint of 1,0 mm
PRODUCTO RECTIFICADO | Junta Mínima de 1,0 mm

Antartica

Revestimento para Parede
Wall Tiles | Revestimiento para Pared


Roca | Select





PP AMBAR BLACK MT 90X90 R



RV BLACK ANTARTICA MT 40X120 RET




 **AMBAR BLACK MT 90X90 R**
F30009B16
89,5X89,5 cm | 35 15/64"X35 15/64"





 **RV WH ANTARTICA BL MATE 30X90,2 RET**
IWO1AW01
30X90,2 | 11 13/16"X35 33/64"





 **RV WH ANTARTICA BL 30X90,2 RET**
IWO2AW01
30X90,2 | 11 13/16"X35 33/64"




 **RV WHITE ANTARTICA MT 40X120 RET**
FO603MC01
40X120 | 15 3/4"X47 1/4"



 **RV ANTARTICA BL MATE 32X59 RET**
ZG085S01
32X59 | 12 19/32"X23 15/64"



 **RV BLACK ANTARTICA MT 40X120 RET**
FO601MC16
40X120 | 15 3/4"X47 1/4"

Ardosia

Porcelanato Tuttomassa

Tuttomassa Porcelain | Porcelanato Tuttomassa



PT ARDOSIA GRAFITE MT 60X120 RET / PT ARDOSIA GRAFITE ABS 60X120 RET



60X120 | PRODUTO RETIFICADO | Junta Mínima de 1,0 mm

RECTIFIED EDGES | Minimum Joint of 1,0 mm

PRODUCTO RECTIFICADO | Junta Mínima de 1,0 mm



61X61 | PRODUTO BOLD | Junta Mínima de 3,0 mm

BOLD EDGES | Minimum Joint of 3,0 mm

PRODUCT BOLD | Junta Mínima de 3,0 mm



PT ARDOSIA GRAFITE MT 60X120 RET

FOR015410

60X120 | 23 5/8"X47 1/4"



PT ARDOSIA GRAFITE ABS 60X120 RET

FOS025410

60X120 | 23 5/8"X47 1/4"



PT ARDOSIA GRAFITE MT 61X61

FOS01AK10

61X61 | 24 1/64"X24 1/64"



PT ARDOSIA GRAFITE ABS 61X61

FOS02AK10

61X61 | 24 1/64"X24 1/64"

Art

Revestimento para Parede
Wall Tiles | Revestimiento para Pared



RV ART LAZULI 15X15



PRODUTO BOLD | Junta Mínima de 1,5 mm

BOLD EDGES | Minimum Joint of 1,5 mm

PRODUCT BOLD | Junta Mínima de 1,5 mm



G1 V2

Roca | Select

RV ART GEO GRIS 15,4X15,4

FYN012Z02

15,4X15,4 cm | 6 1/16" X 6 1/16"



G1 V2

Roca | Select

RV ART GEO PETROLEO 15,4X15,4

FYN012Z15

15,4X15,4 cm | 6 1/16" X 6 1/16"



G1 V2

Roca | Select

RV ART GEO TERRACOTA 15,4X15,4

85050000

15,4X15,4 cm | 6 1/16" X 6 1/16"



G1 V2

Roca | Select

RV ART BLOOM 15,4X15,4

FYN013999

15,4X15,4 cm | 6 1/16" X 6 1/16"




G1 V2

RV ART TWEED 15,4X15,4

YNO22ZMC

15,4X15,4 cm | 6 1/16" X 6 1/16"



G1 V3

RV ART LAZULI 15X15

FYN013915

15,4X15,4 cm | 6 1/16" X 6 1/16"

Artisan

Piso Grês

Floor Tiles | Piso Gres

Porcelanato Plus

Plus Porcelain | Porcelanato Plus

Revestimento para Parede

Wall Tiles | Revestimiento para Pared



PRODUTO RETIFICADO | Junta Mínima de 1,0 mm

RECTIFIED EDGES | Minimum Joint of 1,0 mm

PRODUCTO RECTIFICADO | Junta Mínima de 1,0 mm



20X20 | PRODUTO BOLD | Junta Mínima de 3,0 mm

BOLD EDGES | Minimum Joint of 3,0 mm

PRODUCT BOLD | Junta Mínima de 3,0 mm



30X90,2 | PRODUTO RETIFICADO | Junta Mínima de 1,0 mm

RECTIFIED EDGES | Minimum Joint of 1,0 mm

PRODUCTO RECTIFICADO | Junta Mínima de 1,0 mm



RV ARTISAN VINTAGE GRIS MT 30X90,2 R



PRODUTO RETIFICADO | Junta Mínima de 1,0 mm

RECTIFIED EDGES | Minimum Joint of 1,0 mm

PRODUCTO RECTIFICADO | Junta Mínima de 1,0 mm



120X250 | PRODUTO RETIFICADO | Junta Mínima de 2,0 mm

RECTIFIED EDGES | Minimum Joint of 2,0 mm

PRODUCTO RECTIFICADO | Junta Mínima de 2,0 mm



LM ATHEA ST 120X250 RET



G5 V3

PP ARTISAN ANTRACITA MT 90X90 RET

FZ1019B10

89,5X89,5 cm | 35 15/64"X35 15/64"




G5 V3

PP ARTISAN GRIS MT 90X90 RET

FZ1019B02

89,5X89,5 cm | 35 15/64"X35 15/64"



G1 V3

ARTISAN VINTAGE GRIS MT 30X90,2 R

FPF00AWO2

30X90,2 cm | 11 13/16"X35 33/64"



G5 V3

PP ARTISAN ANTRACITA ABS 90X90 RET

FZ1039B10

89,5X89,5 cm | 35 15/64"X35 15/64"




G5 V3

PP ARTISAN GRIS ABS 90X90 RET

FZ1039B02

89,5X89,5 cm | 35 15/64"X35 15/64"



PEI 3 V3

PS ARTISAN GRIS MT 20X20

FPF02MB02

19,8X19,8 cm | 7 51/64"X7 51/64"



G5 V3

LM ATHEA ST 120X120 RET

FRV02E804

119,5X119,5 | 47 3/64"X47 3/64"

G5 V3

LM ATHEA MC 120X120 R

FRV01E804

119,5X119,5 | 47 3/64"X47 3/64"



G5 V3

ATHEA ST 120X250 R

FRV01MRO4

119,5X250 | 47 3/64"X98 27/64"

G5 V3

ATHEA MC 120X250 R

FRV00MRO4

119,5X250 | 47 3/64"X98 27/64"

Athos

Porcelanato Esmaltado Polido

Glazed Polished Porcelain | Porcelanato Esmaltado Pulido

Porcelanato Esmaltado

Glazed Porcelain | Porcelanato Esmaltado

Revestimiento para Pared

Wall Tiles | Revestimiento para Pared

Roca | Select



LM ATHOS MC 120X250 RET



PRODUTO RETIFICADO | Junta Mínima de 1,0 mm

RECTIFIED EDGES | Minimum Joint of 1,0 mm

PRODUCTO RECTIFICADO | Junta Mínima de 1,0 mm



120X250 | PRODUTO RETIFICADO | Junta Mínima de 2,0 mm

RECTIFIED EDGES | Minimum Joint of 2,0 mm


PRODUCTO RECTIFICADO | Junta Mínima de 2,0 mm



40X120 | PRODUTO RETIFICADO | Junta Mínima de 1,0 mm

RECTIFIED EDGES | Minimum Joint of 1,0 mm

PRODUCTO RECTIFICADO | Junta Mínima de 1,0 mm



LM ATHOS ST 120X120 RET

FFC02E801

119,5X119,5 | 47 3/64"X47 3/64"



RV ATHOS MT 40X120 RET

FFC01MC01

40X120 | 15 3/4"X47 1/4"



LM ATHOS MC 120X250 RET

FFC02HS01

119,5X250 | 47 3/64"X98 27/64"



LM ATHOS ST 120X250 RET

FFC01HS01

119,5X250 | 47 3/64"X98 27/64"

LÁMINAS
SUPER
FORMATOS

Bauhaus

Revestimento para Parede
Wall Tiles | Revestimiento para Pared

PRODUTO BOLD | Junta Mínima de 1,5 mm
BOLD EDGES | Minimum Joint of 1,5 mm
PRODUCT BOLD | Junta Mínima de 1,5 mm

REVESTIMENTO PARA PAREDE | Junta Seca
WALL TILES | Dry Grout
REVESTIMIENTO PARA PARED | Junta Seca

Bisotê


Revestimento para Parede
Wall Tiles | Revestimiento para Pared




RV BAUHAUS GRAPHITE MT 21,5X21,5



RV BISOTE BLANCO 7,7X15,4




G1 V3 id
RV BAUHAUS WHITE MT 21,5X21,5
F7001FY01
21,5X21,5 | 8 15/32"X8 15/32"



G1 V2 id
RV BAUHAUS GRAPHITE MT 21,5X21,5
F7001FY16
21,5X21,5 | 8 15/32"X8 15/32"



G1 V1 id
RV BISOTE BLANCO 7,7X15,4
FY001GQ01
7,7X15,4 | 2 61/64"X6 1/16"



G1 V1 id
RV BISOTE NEGRO 7,7X15,4
FY003GQ16
7,7X15,4 | 2 61/64"X6 1/16"

Block

Revestimento para Parede
Wall Tiles | Revestimiento para Pared

PRODUTO BOLD | Junta Mínima de 1,5 mm
BOLD EDGES | Minimum Joint of 1,5 mm
PRODUCT BOLD | Junta Mínima de 1,5 mm

PRODUTO BOLD | Junta Mínima de 1,5 mm
BOLD EDGES | Minimum Joint of 1,5 mm
PRODUCT BOLD | Junta Mínima de 1,5 mm

Boudoir

Revestimento para Parede
Wall Tiles | Revestimiento para Pared

Roca | Select



RV BLOCK BLACK MT 15,4X15,4




RV BOUDOIR SILVER LINING 15X17,5




G1 V2
RV BLOCK WHITE MT 15,4X15,4
FJG013901
15,4X15,4 | 6 1/16"X6 1/16"




G1 V2
RV BLOCK GOLD BR 15,4X15,4
FJG013925
15,4X15,4 | 6 1/16"X6 1/16"



G1 V2
RV BLOCK RUST BR 15,4X15,4
FJG013925
15,4X15,4 | 6 1/16"X6 1/16"



G1 V2
RV BLOCK BLACK MT 15,4X15,4
FJG013916
15,4X15,4 | 6 1/16"X6 1/16"



G1 V2
RV BLOCK OXIDE BR 15,4X15,4
FJG01392
15,4X15,4 | 6 1/16"X6 1/16"



G1 V1
RV BOUDOIR SILVER LINING 15X17,5
F3201GM02
15X17,5 | 5 29/32"X6 57/64

Brick

Porcelanato Plus
Plus Porcelain | Porcelanato Plus



PRODUTO BOLD | Junta Mínima de 3,0 mm
BOLD EDGES | Minimum Joint of 3,0 mm
PRODUCT BOLD | Junta Mínima de 3,0 mm



REVESTIMENTO PARA PAREDE | Junta Seca
WALL TILES | Dry Grout
REVESTIMIENTO PARA PARED | Junta Seca

Brick color

Revestimiento para Pared
Wall Tiles | Revestimiento para Pared



PP BRICK LANE COTTO MT 7,5X30



RV BRICK COLOR LIGHT BLUE 11X25



G3 V4 id
PP BRICK LANE COTTO MT 7,5X30
FJD011P50
7,5X30 | 2 61/64"X11 13/16"



G3 V4 id
PP BRICK LANE MOSS MT 7,5X30
FJD011P21
7,5X30 | 2 61/64"X11 13/16"



G1 V1
RV BRICK COLOR LIGHT BLUE 11X25
FEIO2HD15
11X25 | 4 21/64"X9 27/32"

Brick Metallic

Porcelanato Plus
Plus Porcelain | Porcelanato Plus

Roca | Select



PRODUTO BOLD | Junta Mínima de 3,0 mm
BOLD EDGES | Minimum Joint of 3,0 mm
PRODUCT BOLD | Junta Mínima de 3,0 mm



PP BRICK METALLIC COBRE 7,5X30



G3 V2
PP BRICK METALLIC COBRE 7,5X30
FIE011P02
7,5X30 | 2 61/64"X11 13/16"



PRODUTO RETIFICADO | Junta Mínima de 1,0 mm
RECTIFIED PRODUCT | Minimum Joint of 1,0 mm
PRODUCTO RECTIFICADO | Junta Mínima de 1,0 mm



PP BROOKLYN BLACK ABS 90X90 RET



G3 V3
PP BROOKLYN BLACK ABS 90X90 R
FZ3039B16
89,5X89,5 | 35 15/64"X35 15/64"

Brooklyn

Porcelanato Plus
Plus Porcelain | Porcelanato Plus

Roca | Select

Brush

Revestimento para Parede
Wall Tiles | Revestimiento para Pared

Roca | Select

 **PRODUTO BOLD** | Junta Mínima de 1,5 mm
BOLD EDGES | Minimum Joint of 1,5 mm
PRODUCT BOLD | Junta Mínima de 1,5 mm

 **PRODUTO RETIFICADO** | Junta Mínima de 1,0 mm
RECTIFIED PRODUCT | Minimum Joint of 1,0 mm
PRODUCTO RECTIFICADO | Junta Mínima de 1,0 mm

Calacata Gold


Porcelanato Esmaltado Polido
Glazed Polished Porcelain | Porcelanato Esmaltado Pulido
Porcelanato Esmaltado
Glazed Porcelain | Porcelanato Esmaltado






RV BRUSH LIGHT PINK MT 21,5X21,5



LM CALACATA GOLD MT 60X120 RET | LM CALACATA GOLD MC 60X120 RET



  
RV BRUSH LIGHT PINK MT 21,5X21,5
F7101FY09
21,5X21,5 | 8 15/32"X8 15/32"



  
LM CALACATA GOLD MC 60X120 R
F070254GO
59,5X119,5 | 23 27/64"X47 3/64"
  
LM CALACATA GOLD MT 60X120 R
F070154GO
59,5X119,5 | 23 27/64"X47 3/64"

Calacata Light

Porcelanato Esmaltado Polido

Glazed Polished Porcelain | Porcelanato Esmaltado Pulido

Porcelanato Esmaltado

Glazed Porcelain | Porcelanato Esmaltado



LM CALACATA LIGHT MT 120X250 RET



PRODUTO RETIFICADO | Junta Mínima de 1,0 mm

RECTIFIED PRODUCT | Minimum Joint of 1,0 mm


PRODUCTO RECTIFICADO | Junta Mínima de 1,0 mm



120X250 | PRODUTO RETIFICADO | Junta Mínima de 2,0 mm

BOLD EDGES | Minimum Joint of 2,0 mm

PRODUCT BOLD | Junta Mínima de 2,0 mm



G5 V3 id

LM CALACATA LIGHT MT 120X120R

FOI02E801

119,5X119,5 | 47 3/64"X47 3/64"

G5 V3 id

LM CALACATA LIGHT MC 120X120R

FOI01E801

119,5X119,5 | 47 3/64"X47 3/64"




G5 V3 id

LM CALACATA LIGHT MT 120X250 R

FOI01HM01

119,5X250 | 47 3/64"X98 27/64"



G5 V3 id

LM CALACATA LIGHT MC 120X250 R

FOI02HM01

119,5X250 | 47 3/64"X98 27/64"



Calacata Renoir


Porcelanato Esmaltado Polido
Glazed Polished Porcelain | Porcelanato Esmaltado Pulido

Roca | Select

PRODUTO RETIFICADO | Junta Mínima de 2,0 mm
 RECTIFIED PRODUCT | Minimum Joint of 2,0 mm
 PRODUCTO RECTIFICADO | Junta Mínima de 2,0 mm



LM CALACATA RENOIR MC 120X250 R




G5 V3
 CALACATA RENOIR MC 120X250 R
 F9800MR01
 119,5X250 | 47 3/4" X 98 27/64"

PRODUTO RETIFICADO | Junta Mínima de 1,0 mm
 RECTIFIED PRODUCT | Minimum Joint of 1,0 mm
 PRODUCTO RECTIFICADO | Junta Mínima de 1,0 mm



PT CARBON NATURAL MT 20X120 RET



G3 V4
 PT CARBON METALLIC MT 20X120R
 FOQ01C525
 19,3X120 | 7 19/32" X 47 1/4"



G4 V4
 PT CARBON NATURAL MT 20X120R
 FOQ01C5NT
 19,3X120 | 7 19/32" X 47 1/4"

Carbon

Porcelanato Tuttomassa
Tuttomassa Porcelain | Porcelanato Tuttomassa

Roca | Select

Carrara

Porcelanato Esmaltado Polido

Glazed Polished Porcelain | Porcelanato Esmaltado Pulido

Porcelanato Esmaltado

Glazed Porcelain | Porcelanato Esmaltado

Porcelanato Plus

Plus Porcelain | Porcelanato Plus

Revestimiento para Pared

Wall Tiles | Revestimiento para Pared



RV CARRARA MT 30X90,2 RET | INS CARRARA MT 30X90,2 RET | LM CARRARA MT 120X120 RET



PRODUTO RETIFICADO | Junta Mínima de 1,0 mm

RECTIFIED PRODUCT | Minimum Joint of 1,0 mm

PRODUCTO RECTIFICADO | Junta Mínima de 1,0 mm



LM CARRARA MC 60X120RET

FJJ035401 | 59,5X119,5 | 23 27/64"X47


3/64"



LM CARRARA MT 60X120RET

FJJ045401 | 59,5X119,5 | 23 27/64"X47

3/64"



LM CARRARA MC 120X120 RET

FJJ02E801

119,5X119,5 | 47 3/64"X47 3/64"



LM CARRARA MT 120X120 RET

FJJ03E801

119,5X119,5 | 47 3/64"X47 3/64"



30X90,2 | PRODUTO RETIFICADO | Junta Mínima de 1,0 mm

RECTIFIED PRODUCT | Minimum Joint of 1,0 mm

PRODUCTO RECTIFICADO | Junta Mínima de 1,0 mm



INS CARRARA MT 30X90,2 RET

FJJ01AW01


30X90,2 | 11 13/16"X35 33/64"



RV CARRARA MT 30X90,2 RET

FJJ02AW01

30X90,2 | 11 13/16"X35 33/64"



PP CARRARA MATE 90X90 RET

FJJ019B01

89,5X89,5 | 35 15/64"X35 15/64"



PE CARRARA POL 90X90 RET

FJJ029B01

89,5X89,5 | 35 15/64"X35 15/64"



PP CARRARA GP 90X90 RET

FJJ019B10

89,5X89,5 | 35 15/64"X35 15/64"

Carve

Porcelanato Plus
Plus Porcelain | Porcelanato Plus



PRODUTO RETIFICADO | Junta Mínima de 1,0 mm
RECTIFIED PRODUCT | Minimum Joint of 1,0 mm
PRODUCTO RECTIFICADO | Junta Mínima de 1,0 mm



PRODUTO RETIFICADO | Junta Mínima de 1,0 mm
RECTIFIED PRODUCT | Minimum Joint of 1,0 mm
PRODUCTO RECTIFICADO | Junta Mínima de 1,0 mm



120X250 | PRODUTO RETIFICADO | Junta Mínima de 2,0 mm
RECTIFIED PRODUCT | Minimum Joint of 2,0 mm
PRODUCTO RECTIFICADO | Junta Mínima de 2,0 mm

Ceppo Di Gre


Porcelanato Esmaltado Polido
Glazed Polished Porcelain | Porcelanato Esmaltado Pulido
Porcelanato Esmaltado
Glazed Porcelain | Porcelanato Esmaltado




PP CARVE STEEL 30X60 RET



LM CEPP0 DI GRE MT 120X120 R




PP CARVE STEEL 30X60 R
FPM015702
30X60 | 11 13/16" X 23 5/8"



G5 V3
CEPP0 DI GRE MT 120X120 R
F4700E802
119,5X119,5 | 47 3/64" X 47 3/64"

G4 V3
CEPP0 DI GRE MC 120X120 R
F4701E802
119,5X119,5 | 47 3/64" X 47 3/64"



G5 V3
CEPP0 DI GRE MT 120X250 R
F4700MR02
119,5X250 | 47 3/64" X 98 27/64"

G6 V3
CEPP0 DI GRE MC 120X250 R
F4701MR02
119,5X250 | 47 3/64" X 98 27/64"

Chroma

Porcelanato Plus
Plus Porcelain | Porcelanato Plus

Roca | Select



PRODUTO RETIFICADO | Junta Mínima de 1,0 mm
RECTIFIED PRODUCT | Minimum Joint of 1,0 mm
PRODUCTO RECTIFICADO | Junta Mínima de 1,0 mm



MOSAICO | Seguir Espaçamento Malha
MOSAIC | Following Spacing Mesh
MOSAICO | Seguir Espaciamento de Malla

Concept

Acessório para Parede
Wall Accessory | Accesorio para Pared



PP CHROMA SAFIRA SP 14X120 RET




MALLA CONCEPT BROWN 30,1X30




PP CHROMA ESMERALDA SP 14X120R
FONO1BI2I
14X120 | 5 33/64"X47 1/4"



PP CHROMA RUBI SP 14X120R
FONO1BIRJ
14X120 | 5 33/64"X47 1/4"



PP CHROMA SAFIRA SP 14X120R
FONO1BI15
14X120 | 5 33/64"X47 1/4"



MALLA CONCEPT BROWN 30,1X30
FEG013025
30,1X30 | 11 27/32"X11 13/16"

Concrete Gray

Porcelanato Esmaltado Polido

Glazed Polished Porcelain | Porcelanato Esmaltado Pulido

Porcelanato Esmaltado

Glazed Porcelain | Porcelanato Esmaltado



PRODUTO RETIFICADO | Junta Mínima de 1,0 mm

RECTIFIED PRODUCT | Minimum Joint of 1,0 mm

PRODUCTO RECTIFICADO | Junta Mínima de 1,0 mm



120X250 | PRODUTO RETIFICADO | Junta Mínima de 2,0 mm

RECTIFIED PRODUCT | Minimum Joint of 2,0 mm

PRODUCTO RECTIFICADO | Junta Mínima de 2,0 mm



PRODUTO RETIFICADO | Junta Mínima de 1,0 mm

RECTIFIED PRODUCT | Minimum Joint of 1,0 mm

PRODUCTO RECTIFICADO | Junta Mínima de 1,0 mm



120X250 | PRODUTO RETIFICADO | Junta Mínima de 2,0 mm

RECTIFIED PRODUCT | Minimum Joint of 2,0 mm

PRODUCTO RECTIFICADO | Junta Mínima de 2,0 mm

Concrete Greige

Porcelanato Esmaltado Polido

Glazed Polished Porcelain | Porcelanato Esmaltado Pulido

Porcelanato Esmaltado

Glazed Porcelain | Porcelanato Esmaltado



LM CONCRETE GRAY MT 120X250 RET



LM CONCRETE GREIGE MT 120X120 RET



LM CONCRETE GRAY MT 120X250 RET
FOK01HS02

119,5X250 | 47 3/64"X98 27/64"



LM CONCRETE GRAY MC 120X250 RET
FOK02HS02

119,5X250 | 47 3/64"X98 27/64"



LM CONCRETE GRAY ABS 120X120 RET
FOK03E802

119,5X119,5 | 47 3/64"X47 3/64"



LM CONCRETE GRAY MT 120X120 RET
FOK02E802

119,5X119,5 | 47 3/64"X47 3/64"



LM CONCRETE GRAY MC 120X120 RET
FOK01E802

119,5X119,5 | 47 3/64"X47 3/64"



LM CONCRETE GREIGE MC 120X250 RET
FOK02HM04

119,5X250 | 47 3/64"X98 27/64"



LM CONCRETE GREIGE MT 120X250 RET
FOK01HM04

119,5X250 | 47 3/64"X98 27/64"



LM CONCRETE GREIGE MC 120X120 RET
FOK02MH04

119,5X119,5 | 47 3/64"X47 3/64"



LM CONCRETE GREIGE MT 120X120 RET
FOK01MH04

119,5X119,5 | 47 3/64"X47 3/64"



LM CONCRETE GREIGE ABS 120X120 R
FOK03E8GG

119,5X119,5 | 47 3/64"X47 3/64"

Concrete Off White

Porcelanato Esmaltado Polido

Glazed Polished Porcelain | Porcelanato Esmaltado Pulido

Porcelanato Esmaltado

Glazed Porcelain | Porcelanato Esmaltado



PRODUTO RETIFICADO | Junta Mínima de 1,0 mm

RECTIFIED PRODUCT | Minimum Joint of 1,0 mm

PRODUCTO RECTIFICADO | Junta Mínima de 1,0 mm



120X250 | PRODUTO RETIFICADO | Junta Mínima de 2,0 mm

RECTIFIED PRODUCT | Minimum Joint of 2,0 mm

PRODUCTO RECTIFICADO | Junta Mínima de 2,0 mm



MOSAICO | Seguir Espaçamento Malha

MOSAIC | Following Spacing Mesh

MOSAICO | Seguir Espaciamento de Malla

Corten

Acessório para Parede

Wall Accessory | Accesorio para Pared

Roca | Select



LM CONCRETE OFF WHITE MT 120X250 RET



G1

MALLA CORTEN OXI 30,3 X 30,3

FYJ013025

30,3X30,3 | 11 59/64"X11 59/64"



G5 V3 id

LM CONCRETE OFF WHITE MC 120X250 RET

FOK02HM02

119,5X250 | 47 3/64"X98 27/64"

G5 V3 id

LM CONCRETE OFF WHITE MT 120X250 RET

FOK01HM02

119,5X250 | 47 3/64"X98 27/64"



G5 V3 id

LM CONCRETE OFF WHITE MC 120X120 RET

FOK02MH02

119,5X119,5 | 47 3/64"X47 3/64"

G5 V3 id

LM CONCRETE OFF WHITE MT 120X120 RET

FOK01MH02

119,5X119,5 | 47 3/64"X47 3/64"

G5 V3 id

LM CONCRETE OFF WHITE ABS 120X120 R

FOK00E8011

119,5X119,5 | 47 3/64"X47 3/64"

Cotto Rosso

Porcelanato Esmaltado Polido

Glazed Polished Porcelain | Porcelanato Esmaltado Pulido

Porcelanato Esmaltado

Glazed Porcelain | Porcelanato Esmaltado



PRODUTO RETIFICADO | Junta Mínima de 1,0 mm

RECTIFIED PRODUCT | Minimum Joint of 1,0 mm

PRODUCTO RECTIFICADO | Junta Mínima de 1,0 mm



PRODUTO RETIFICADO | Junta Mínima de 1,0 mm

RECTIFIED PRODUCT | Minimum Joint of 1,0 mm

PRODUCTO RECTIFICADO | Junta Mínima de 1,0 mm

Cotto Moss

Porcelanato Esmaltado Polido

Glazed Polished Porcelain | Porcelanato Esmaltado Pulido

Porcelanato Esmaltado

Glazed Porcelain | Porcelanato Esmaltado



LM COTTO ROSSO ST 120X120 RET



LM COTTO MOSS MC 120X120 RET



LM COTTO ROSSO MC 120X120 RET

FA101E858

119,5X119,5 | 47 3/64"X47 3/64"



LM COTTO ROSSO ST 120X120 RET

FA102E858

119,5X119,5 | 47 3/64"X47 3/64"



LM COTTO MOSS MC 120X120 RET

FA101E845

119,5X119,5 | 47 3/64"X47 3/64"



LM COTTO MOSS ST 120X120 RET

FA102E845

119,5X119,5 | 47 3/64"X47 3/64"

Cotton

Porcelanato Plus
Plus Porcelain | Porcelanato Plus

Roca | Select



PRODUTO RETIFICADO | Junta Mínima de 1,0 mm
RECTIFIED PRODUCT | Minimum Joint of 1,0 mm
PRODUCTO RECTIFICADO | Junta Mínima de 1,0 mm



PRODUTO RETIFICADO | Junta Mínima de 1,0 mm
RECTIFIED PRODUCT | Minimum Joint of 1,0 mm
PRODUCTO RECTIFICADO | Junta Mínima de 1,0 mm



120X250 | PRODUTO RETIFICADO | Junta Mínima de 2,0 mm
RECTIFIED PRODUCT | Minimum Joint of 2,0 mm
PRODUCTO RECTIFICADO | Junta Mínima de 2,0 mm

Cross Cut

Porcelanato Esmaltado Polido
Glazed Polished Porcelain | Porcelanato Esmaltado Pulido
Porcelanato Esmaltado
Glazed Porcelain | Porcelanato Esmaltado

Roca | Select



PP COTTON CEMENT 60X120 RET | INS PP COTTON GEO CEMENT 60X120 RET



LM CROSS CUT MT 120X120 RET



G5 V3 id
INS PP COTTON GEO CEMENT 60X120RET
FMO025402
60X120 | 23 5/8"X47 1/4"



G5 V2 id
LM CROSS CUT MC 120X120 RET
F0801E804
119.5X119.5 | 47 3/64"X47 3/64"
G5 V2 id
LM CROSS CUT MT 120X120 RET
F0802E804
119.5X119.5 | 47 3/64"X47 3/64"



G5 V2
LM CROSS CUT MT 120X250 RET
F0801HM04
119.5X250 | 47 3/64"X98 2/64"
G5 V2
LM CROSS CUT MC 120X250 RET
F0802HM04
119.5X250 | 47 3/64"X98 2/64"

Crystal

Revestimento para Parede
Wall Tiles | Revestimiento para Pared

PRODUTO RETIFICADO | Junta Mínima de 1,0 mm
RECTIFIED PRODUCT | Minimum Joint of 1,0 mm
PRODUCTO RECTIFICADO | Junta Mínima de 1,0 mm

PRODUTO RETIFICADO | Junta Mínima de 1,0 mm
RECTIFIED PRODUCT | Minimum Joint of 1,0 mm
PRODUCTO RECTIFICADO | Junta Mínima de 1,0 mm

Cubic

Porcelanato Plus
Plus Porcelain | Porcelanato Plus



RV CRYSTAL WHITE MT 30X90,2 R



PP CUBIC STEEL COBRE 30X60 RET



G1 V1
CRYSTAL WHITE MT 30X90,2 R
F4900AW01
30X90,2 3D | 11 13/16"X35 33/64"



G4 V1
PP CUBIC WHITE AC 30X60 R
FJH015701
30X60 | 11 13/16"X23 5/8"



G4 V2
PP CUBIC STEEL IRON 30X60 R
FJH035702
30X60 | 11 13/16"X23 5/8"



G4 V2
PP CUBIC STEEL COBRE 30X60 R
FJH025702
30X60 | 11 13/16"X23 5/8"

Cubit

Porcelanato Esmaltado Polido

Glazed Polished Porcelain | Porcelanato Esmaltado Pulido

Porcelanato Plus

Plus Porcelain | Porcelanato Plus



PRODUTO RETIFICADO | Junta Mínima de 1,0 mm

RECTIFIED PRODUCT | Minimum Joint of 1,0 mm

PRODUCTO RECTIFICADO | Junta Mínima de 1,0 mm



MOSAICO | Seguir Espaçamento Malha

MOSAIC | Following Spacing Mesh

MOSAICO | Seguir Espaciamento de Malla

Dream Shell

Acessório para Parede
Wall Accessory | Accesorio para Pared

Roca | Select



INS PP CUBIT PATCH MATE 90X90 RET




MALLA DREAM SHELL QUARTZ 31X33,1




G5 V3 **id**
PP CUBIT GRIS MATE 90X90 RET
FYF029B02
89,5X89,5 | 35 15/64"X35 15/64"

G5 V3 **id**
ABS PP CUBIT GRIS 90X90 RET
FYF039B02
89,5X89,5 | 35 15/64"X35 15/64"

G5 V3 **id**
PE CUBIT GRIS POL 90X90 RET
FYF019B02
89,5X89,5 | 35 15/64"X35 15/64"



G1 V1
MALLA DREAM SHELL WASHED 31X33,1
F05015W21
29,2X26,5 | 11 1/2"X10 7/16"



G1 V1
MALLA DREAM SHELL PASTE 31X33,1
F05015W04
29,2X26,5 | 11 1/2"X10 7/16"



G1 V1
MALLA DREAM SHELL QUARTZ 31X33,1
F05015W09
29,2X26,5 | 11 1/2"X10 7/16"

Dubai

Porcelanato Esmaltado

Glazed Porcelain | Porcelanato Esmaltado



PRODUTO RETIFICADO | Junta Mínima de 1,0 mm

RECTIFIED PRODUCT | Minimum Joint of 1,0 mm

PRODUCTO RECTIFICADO | Junta Mínima de 1,0 mm



PRODUTO RETIFICADO | Junta Mínima de 1,0 mm

RECTIFIED PRODUCT | Minimum Joint of 1,0 mm

PRODUCTO RECTIFICADO | Junta Mínima de 1,0 mm

Dublin

Porcelanato Esmaltado Polido

Glazed Polished Porcelain | Porcelanato Esmaltado Pulido



PE DUBAI ARENA MATE 90X180 RET



LM DUBLIN GREIGE MC 60X120 R

FZ2025402

59,5X119,5 | 23 27/64"X47 3/64"




PE DUBAI ARENA MATE 90X180 RET


FE402ZF37

90X180 | 35 7/16"X70 55/34"

Essence

Revestimento para Parede
Wall Tiles | Revestimiento para Pared

 REVESTIMENTO PARA PAREDE | Junta Seca
WALL TILES | Dry Grout
REVESTIMIENTO PARA PARED | Junta Seca

 MOSAICO | Seguir Espaçamento Malha
MOSAIC | Following Spacing Mesh
MOSAICO | Seguir Espaciamento de Malla

Etna


Acessório para Parede
Wall Accessory | Accesorio para Pared




INS BRICK ESSENCE MULTICOR 11X25




MALLA ETNA QUARTZ 29,4X29,4



  
INS BRICK ESSENCE MULTICOR 11X25
FKM011P99
11X25 | 4 21/64"X9 27/32"




MALLA ETNA QUARTZ 29,4X29,4
FEJ012X33
29,4X29,4 | 11 37/64"X11 37/64"

Everest

Porcelanato Esmaltado Polido

Glazed Polished Porcelain | Porcelanato Esmaltado Pulido

Porcelanato Plus

Plus Porcelain | Porcelanato Plus

Roca | Select



PRODUTO RETIFICADO | Junta Mínima de 1,0 mm

RECTIFIED PRODUCT | Minimum Joint of 1,0 mm

PRODUCTO RECTIFICADO | Junta Mínima de 1,0 mm



PRODUTO RETIFICADO | Junta Mínima de 1,0 mm

RECTIFIED PRODUCT | Minimum Joint of 1,0 mm

PRODUCTO RECTIFICADO | Junta Mínima de 1,0 mm

Fior Di Bosco

Porcelanato Esmaltado Polido

Glazed Polished Porcelain | Porcelanato Esmaltado Pulido

Porcelanato Plus

Plus Porcelain | Porcelanato Plus



PE EVEREST BLANCO POL 90X90 RET



PE FIOR DI BOSCO POL 90X90 R



PP EVEREST BLANCO MT 90X90 R

FKI029B01

89,5X89,5 | 35 15/64"X35 15/64"



PE EVEREST BLANCO POL 90X90 RET

FKI019B01

89,5X89,5 | 35 15/64"X35 15/64"



FIOR DI BOSCO MT 90X90 R

F79009B02

89,5X89,5 | 35 15/64"X35 15/64"



FIOR DI BOSCO ABS 90X90 R

F79039B02

89,5X89,5 | 35 15/64"X35 15/64"



FIOR DI BOSCO POL 90X90 R

F79019B02

89,5X89,5 | 35 15/64"X35 15/64"

Fire

Porcelanato Esmaltado
Glazed Porcelain | Porcelanato Esmaltado

Roca | Select



PRODUTO RETIFICADO | Junta Mínima de 2,0 mm
RECTIFIED PRODUCT | Minimum Joint of 2,0 mm
PRODUCTO RECTIFICADO | Junta Mínima de 2,0 mm



LM FIRE MT 120X250 RET



LM FIRE MT 120X250 R
FPN01HS38
119,5X250 | 47 3/64"X98 27/64"



REVESTIMIENTO PARA PAREDE | Junta Seca
WALL TILES | Dry Grout
REVESTIMIENTO PARA PARED | Junta Seca

Fit

Revestimiento para Parede
Wall Tiles | Revestimiento para Pared



RV FIT WHITE MT 7,7X30,5



RV FIT WHITE MT 7,7X30,5
F76B0JZWH
7,7X30,5 | 3 1/32"X12 1/64"



RV FIT BLACK MT 7,7X30,5
F76B0JZ16
7,7X30,5 | 3 1/32"X12 1/64"



RV FIT GRAY MT 7,7X30,5
F76B0JZ02
7,7X30,5 | 3 1/32"X12 1/64"

Flake

Piso Grês

Floor Tiles | Piso Gres

Porcelanato Tuttomassa

Tuttomassa Porcelain | Porcelanato Tuttomassa

Roca | Select



PRODUTO RETIFICADO | Junta Mínima de 1,0 mm

BOLD EDGES | Minimum Joint of 1,0 mm

PRODUCT BOLD | Junta Mínima de 1,0 mm



19,8X19,8 | PRODUTO BOLD | Junta Mínima de 3,0 mm

BOLD EDGES | Minimum Joint of 3,0 mm

PRODUCT BOLD | Junta Mínima de 3,0 mm



PS FLAKE DECOR MT 20X20

Forma

Revestimento para Parede

Wall Tiles | Revestimiento para Pared

Roca | Select



PRODUTO BOLD | Junta Mínima de 1,5 mm

BOLD EDGES | Minimum Joint of 1,5 mm

PRODUCT BOLD | Junta Mínima de 1,5 mm



RV FORMA BK WHITE 21,5X21,5




G4 V3

PT ABS FLAKE NEGRO MATE 90X90 R

FMG039B16

89,5X89,5 | 35 15/64"X35 15/64"

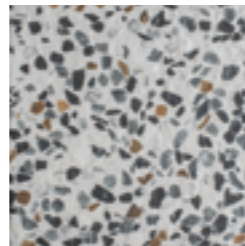


PEI 4 V1

PS FLAKE BLANCO MT 20X20

FMG01MB01

19,8X19,8 | 7 5/16"X7 5/16"



PEI 4 V3

PS FLAKE DECOR MT 20X20

FMG02MB01

19,8X19,8 | 7 5/16"X7 5/16"



G1 V1

RV FORMA BLACK 21,5X21,5

F9601FY16

21,5X21,5 | 8 15/32"X8 15/32"



G1 V1

RV FORMA BK WHITE 21,5X21,5

F9601FY01

21,5X21,5 | 8 15/32"X8 15/32"

Fossil

Porcelanato Esmaltado Polido

Glazed Polished Porcelain | Porcelanato Esmaltado Pulido

Porcelanato Esmaltado

Glazed Porcelain | Porcelanato Esmaltado

Roca | Select



PRODUTO RETIFICADO | Junta Mínima de 2,0 mm

RECTIFIED PRODUCT | Minimum Joint of 2,0 mm

PRODUCTO RECTIFICADO | Junta Mínima de 2,0 mm



LM FOSSIL MC 100X200 RET | LM FOSSIL ST 100X200 RET



PRODUTO RETIFICADO | Junta Mínima de 2,0 mm

RECTIFIED PRODUCT | Minimum Joint of 2,0 mm

PRODUCTO RECTIFICADO | Junta Mínima de 2,0 mm

Full Concret

Porcelanato Esmaltado Polido

Glazed Polished Porcelain | Porcelanato Esmaltado Pulido

Porcelanato Esmaltado

Glazed Porcelain | Porcelanato Esmaltado




LM FULL CONCRET MT 100X200 RET



LM FOSSIL MC 100X200 R
FBS02ZF04
100X200 | 39 38"X78 4764"



LM FOSSIL ST 100X200 R
FBS03ZF04
100X200 | 39 38"X78 4764"



LM FULL CONCRET MC 100X200 R
F8801ZF02
100X200 | 39 38"X78 4764"



LM FULL CONCRET MT 100X200 R
F8802ZF02
100X200 | 39 38"X78 4764"

Gatsby

Revestimento para Parede
Wall Tiles | Revestimiento para Pared

Roca | Select


 **PRODUTO BOLD** | Junta Mínima de 1,5 mm
BOLD EDGES | Minimum Joint of 1,5 mm
PRODUCT BOLD | Junta Mínima de 1,5 mm



RV GATSBY BLACK 21,5X21,5



G1 V1
RV GATSBY BLACK 21,5X21,5
F9701FY16
21,5X21,5 | 8 15/32"X8 15/32"



G1 V1
RV GATSBY BK PEARL 21,5X21,5
F9701FY34
21,5X21,5 | 8 15/32"X8 15/32"



G1 V1
RV GATSBY WH CHROME 21,5X21,5
F9702FY38
21,5X21,5 | 8 15/32"X8 15/32"



G1 V1
RV GATSBY WHITE 21,5X21,5
F9701FY01
21,5X21,5 | 8 15/32"X8 15/32"



G1 V1
RV GATSBY WH PEARL 21,5X21,5
F9702FY34
21,5X21,5 | 8 15/32"X8 15/32"

 **PRODUTO RETIFICADO** | Junta Mínima de 1,0 mm
RECTIFIED PRODUCT | Minimum Joint of 1,0 mm
PRODUCTO RECTIFICADO | Junta Mínima de 1,0 mm


Giz


Revestimento para Parede
Wall Tiles | Revestimiento para Pared

Roca | Select



INS GIZ WHITE MT 30X90,2 RET



G1 V1 
INS GIZ WHITE MT 30X90,2 RET
F3501AW01
30X90,2 | 11 13/16"X35 33/64"

Groove

Revestimento para Parede
Wall Tiles | Revestimiento para Pared

PRODUTO RETIFICADO | Junta Mínima de 1,0 mm
RECTIFIED PRODUCT | Minimum Joint of 1,0 mm
PRODUCTO RECTIFICADO | Junta Mínima de 1,0 mm

PRODUTO RETIFICADO | Junta Mínima de 1,0 mm
RECTIFIED PRODUCT | Minimum Joint of 1,0 mm
PRODUCTO RECTIFICADO | Junta Mínima de 1,0 mm

Hangar

Porcelanato Esmaltado
Glazed Porcelain | Porcelanato Esmaltado



RV GROOVE WHITE MT 30X90,2 R



LM HANGAR CEMENT MT 120X120 RET



G1 V1
GROOVE WHITE MT 30X90,2 R
F8000AW01
30X90,2 | 11 13/16" X 35 33/64"



G4 V3
LM HANGAR CEMENT MT 120X120 RET
F3602E802
119,5X119,5 | 47 3/64" X 47 3/64"



G5 V3
LM HANGAR CEMENT ABS 120X120 RET
F3601E802
119,5X119,5 | 47 3/64" X 47 3/64"

Hedra

Porcelanato Plus
Plus Porcelain | Porcelanato Plus

Roca | Select



PRODUTO RETIFICADO | Junta Mínima de 1,0 mm
RECTIFIED PRODUCT | Minimum Joint of 1,0 mm
PRODUCTO RECTIFICADO | Junta Mínima de 1,0 mm



PP HEDRA WHITE MT 30X60 RET




G4 V2
PP HEDRA WHITE MT 30X60 R
FJQ015701
30X60 | 11 13/16" X 23 5/8"




PRODUTO RETIFICADO | Junta Mínima de 1,0 mm
RECTIFIED PRODUCT | Minimum Joint of 1,0 mm
PRODUCTO RECTIFICADO | Junta Mínima de 1,0 mm



LM HOME BLACK MT 20X120 RET




G4 V4
LM HOME DENIM MT 20X120 RET
F6201C515
19,3X119,5 | 7 19/32" X 47 3/64"



G4 V4
LM HOME WHITE MT 20X120 RET
F6201C501
19,3X119,5 | 7 19/32" X 47 3/64"



G4 V4
LM HOME GRAY MT 20X120 RET
F6201C502
19,3X119,5 | 7 19/32" X 47 3/64"



G4 V4
LM HOME BLACK MT 20X120 RET
F6201C516
19,3X119,5 | 7 19/32" X 47 3/64"

Home

Porcelanato Esmaltado
Glazed Porcelain | Porcelanato Esmaltado

Invecchiato

Porcelanato Esmaltado
Glazed Porcelain | Porcelanato Esmaltado

Roca | Select


PRODUTO RETIFICADO | Junta Mínima de 1,0 mm
 RECTIFIED PRODUCT | Minimum Joint of 1,0 mm
 PRODUCTO RECTIFICADO | Junta Mínima de 1,0 mm


PRODUTO BOLD | Junta Mínima de 1,5 mm
 BOLD EDGES | Minimum Joint of 1,5 mm
 PRODUCT BOLD | Junta Mínima de 1,5 mm

Iris

Revestimento para Parede
Wall Tiles | Revestimiento para Pared

Roca | Select



LM INVECCHIATO MT 120X120 RET





RV IRIS WHITE MT 15X17,5






 LM INVECCHIATO MT 120X120 R
 FZW01E801
 119,5X119,5 | 47 3/64"X47 3/64"




 RV IRIS WHITE MT 15X17,5
 FCQ01J001
 15X17,5 | 5 29/32"X6 5/64"




 RV IRIS BLACK MT 15X17,5
 FCQ01J016
 15X17,5 | 5 29/32"X6 5/64"




 RV IRIS BRASS BR 15X17,5
 FCQ01J0NR
 15X17,5 | 5 29/32"X6 5/64"

Iron

Porcelanato Esmaltado Polido


Glazed Polished Porcelain | Porcelanato Esmaltado Pulido


Porcelanato Esmaltado


Glazed Porcelain | Porcelanato Esmaltado

Roca | Select

 **PRODUTO RETIFICADO | Junta Mínima de 2,0 mm**
RECTIFIED PRODUCT | Minimum Joint of 2,0 mm
PRODUCTO RECTIFICADO | Junta Mínima de 2,0 mm

 **60X120 | 120X120 | PRODUTO RETIFICADO | Junta Mínima de 1,0 mm**
RECTIFIED PRODUCT | Minimum Joint of 1,0 mm
PRODUCTO RECTIFICADO | Junta Mínima de 1,0 mm

 **120X250 | PRODUTO RETIFICADO | Junta Mínima de 2,0 mm**
RECTIFIED PRODUCT | Minimum Joint of 2,0 mm
PRODUCTO RECTIFICADO | Junta Mínima de 2,0 mm

 **100X200 | PRODUTO RETIFICADO | Junta Mínima de 2,0 mm**
RECTIFIED PRODUCT | Minimum Joint of 2,0 mm
PRODUCTO RECTIFICADO | Junta Mínima de 2,0 mm

Koronis

Porcelanato Esmaltado Polido

Glazed Polished Porcelain | Porcelanato Esmaltado Pulido

Porcelanato Esmaltado

Glazed Porcelain | Porcelanato Esmaltado




LM IRON MT 100X200 RET





LM KORONIS WHITE MC 100X200 RET




 **LM IRON MC 100X200 R**
FPG01ZF10
100X200 | 39 3/8"X78 4/64"





 **LM IRON MT 100X200 R**
FPG02ZF10
100X200 | 39 3/8"X78 4/64"




 **LM KORONIS WHITE MC 60X120 RET**
FZ0015401
59,5X119,5 | 23 27/64"X47 3/64"





 **LM KORONIS WHITE MT 60X120 RET**
FZ0025401
59,5X119,5 | 23 27/64"X47 3/64"





 **LM KORONIS EXT WH POL 120X120 RET**
FZ001E801
119,5X119,5 | 47 3/64"X47 3/64"


 **LM KORONIS EXT WH MT 120X120 RET**
FZ002E801
119,5X119,5 | 47 3/64"X47 3/64"





 **LM KORONIS MC 120X250 RET**
FZ002HM01
119,5X250 | 47 3/64"X98 27/64"



 **LM KORONIS MT 120X250 RET**
FZ001HM01
119,5X250 | 47 3/64"X98 27/64"



 **LM KORONIS WHITE MC 100X200 RET**
FZ001ZF01
100X200 | 39 3/8"X78 4/64"



 **LM KORONIS WHITE MT 100X200 RET**
FZ002MQ01
100X200 | 39 3/8"X78 4/64"

Legno

Porcelanato Plus
Plus Porcelain | Porcelanato Plus

Roca | Select



PRODUTO RETIFICADO | Junta Mínima de 1,0 mm
RECTIFIED PRODUCT | Minimum Joint of 1,0 mm
PRODUCTO RECTIFICADO | Junta Mínima de 1,0 mm



PRODUTO RETIFICADO | Junta Mínima de 1,0 mm
RECTIFIED PRODUCT | Minimum Joint of 1,0 mm
PRODUCTO RECTIFICADO | Junta Mínima de 1,0 mm

Light Marble

Porcelanato Esmaltado Polido
Glazed Polished Porcelain | Porcelanato Esmaltado Pulido
Porcelanato Plus
Plus Porcelain | Porcelanato Plus




PP LEGNO NEGRO 20X120 RET



PP LIGHT MARBLE WHITE MT 90X90 R



PP LEGNO NEGRO 20X120 RET
FYH01HA16
19.3X120 | 7 19/32"X47 1/4"



LIGHT MARBLE WHITE POL 90X90 R
F90019B01
89.5X89.5 | 35 15/64"X35 15/64"



LIGHT MARBLE WHITE MT 90X90 R
F90009B01
89.5X89.5 | 35 15/64"X35 15/64"

Limestone

Porcelanato Esmaltado Polido

Glazed Polished Porcelain | Porcelanato Esmaltado Pulido

Porcelanato Esmaltado

Glazed Porcelain | Porcelanato Esmaltado

Roca | Select



PRODUTO RETIFICADO | Junta Mínima de 1,0 mm

RECTIFIED PRODUCT | Minimum Joint of 1,0 mm

PRODUCTO RECTIFICADO | Junta Mínima de 1,0 mm



120X250 | PRODUTO RETIFICADO | Junta Mínima de 2,0 mm

RECTIFIED PRODUCT | Minimum Joint of 2,0 mm

PRODUCTO RECTIFICADO | Junta Mínima de 2,0 mm



PRODUTO RETIFICADO | Junta Mínima de 1,0 mm

RECTIFIED PRODUCT | Minimum Joint of 1,0 mm

PRODUCTO RECTIFICADO | Junta Mínima de 1,0 mm



120X250 | PRODUTO RETIFICADO | Junta Mínima de 2,0 mm

RECTIFIED PRODUCT | Minimum Joint of 2,0 mm

PRODUCTO RECTIFICADO | Junta Mínima de 2,0 mm

Lincoln

Porcelanato Esmaltado Polido

Glazed Polished Porcelain | Porcelanato Esmaltado Pulido

Porcelanato Esmaltado

Glazed Porcelain | Porcelanato Esmaltado



LM LIMESTONE MT 120X250 R | LM LIMESTONE MT 120X120 R



LM LINCOLN ST 120X120 R



G4 V3 **id**
LIMESTONE MT 120X120 R
FDB02E899
119,5X119,5 | 47 3/64"X47 3/64"


G4 V3 **id**
LIMESTONE ABS 120X120 R
FDB03E899
119,5X119,5 | 47 3/64"X47 3/64"

G4 V3 **id**
LIMESTONE MC 120X120 R
FDB00E899
119,5X119,5 | 47 3/64"X47 3/64"




G5 V3 **id**
LIMESTONE MC 120X250 R
FDB01MR99
119,5X250 | 47 3/64"X98 27/64"

G5 V3 **id**
LIMESTONE MC 120X250 R
FDB00MR99
119,5X250 | 47 3/64"X98 27/64"



G4 V3 **id**
LINCOLN MC 120X120 R
F9201E801
119,5X119,5 | 47 3/64"X47 3/64"

G5 V3 **id**
LINCOLN ST 120X120 R
F9200E801
119,5X119,5 | 47 3/64"X47 3/64"



G5 V3 **id**
LINCOLN MC 120X250 R
F9201MR01
119,5X250 | 47 3/64"X98 27/64"

G5 V3 **id**
LINCOLN ST 120X250 R
F9200MR01
119,5X250 | 47 3/64"X98 27/64"

Lithus

Porcelanato Plus

Plus Porcelain | Porcelanato Plus

Revestimento para Parede

Wall Tiles | Revestimiento para Pared



PRODUTO RETIFICADO | Junta Mínima de 1,0 mm
RECTIFIED PRODUCT | Minimum Joint of 1,0 mm
PRODUCTO RECTIFICADO | Junta Mínima de 1,0 mm



7,5X30 | PRODUTO BOLD | Junta Mínima de 3,0 mm
BOLD EDGES | Minimum Joint of 3,0 mm
PRODUCT BOLD | Junta Mínima de 3,0 mm



30X90,2 | PRODUTO RETIFICADO | Junta Mínima de 1,0 mm
RECTIFIED PRODUCT | Minimum Joint of 1,0 mm
PRODUCTO RECTIFICADO | Junta Mínima de 1,0 mm



PRODUTO RETIFICADO | Junta Mínima de 1,0 mm
RECTIFIED PRODUCT | Minimum Joint of 1,0 mm
PRODUCTO RECTIFICADO | Junta Mínima de 1,0 mm



30X90,2 | PRODUTO RETIFICADO | Junta Mínima de 1,0 mm
RECTIFIED PRODUCT | Minimum Joint of 1,0 mm
PRODUCTO RECTIFICADO | Junta Mínima de 1,0 mm

London

Porcelanato Esmaltado Polido

Glazed Polished Porcelain | Porcelanato Esmaltado Pulido

Porcelanato Plus

Plus Porcelain | Porcelanato Plus

Revestimento para Parede

Wall Tiles | Revestimiento para Pared



PP BRICK LITHUS BLACK 7,5X30 | PP LITHUS BLACK MT 90X90 RET



INS LONDON GRAY MT 30X90,2 RET | PE LONDON GRAY POL 90X90 RET




G3 V3 id
PP LITHUS BLACK MT 90X90 R
FZD019B16
89,5X89,5 | 35 15/64"X35 15/64"

G3 V3 id
PP LITHUS BLACK ABS 90X90 R
FZD029B16
89,5X89,5 | 35 15/64"X35 15/64"



G1 V3 id
LITHUS GIZ BLACK MT 30X90,2 R
FZD00AW16
30X90,2 | 11 13/16"X35 33/64"



G3 V4 id
PP BRICK LITHUS BLACK 7,5X30
FZD015716
7,5X30 | 2 61/64"X11 13/16"



G5 V4 id
PE LONDON GRAY POL 90X90 R
FPB039B02
89,5X89,5 | 35 15/64"X35 15/64"

G5 V4 id
PP LONDON GRAY ABS 90X90 R
FPB019B02
89,5X89,5 | 35 15/64"X35 15/64"

G5 V4 id
PP LONDON GRAY MT 90X90 R
FPB029B02
89,5X89,5 | 35 15/64"X35 15/64"



G1 V3 id
INS LONDON GRAY MT 30X90,2 R
FFX01AW02
30X90,2 | 11 13/16"X35 33/64"



G4 V3 id
PP LONDON TRACE GRAY MT 30X60 R
FPB015702
30X60 | 11 13/16"X23 5/8"

Lounge

Porcelanato Esmaltado
 Glazed Porcelain | Porcelanato Esmaltado Pulido



PRODUTO RETIFICADO | Junta Mínima de 1,0 mm
 RECTIFIED PRODUCT | Minimum Joint of 1,0 mm
 PRODUCTO RECTIFICADO | Junta Mínima de 1,0 mm



PRODUTO RETIFICADO | Junta Mínima de 1,0 mm
 RECTIFIED PRODUCT | Minimum Joint of 1,0 mm
 PRODUCTO RECTIFICADO | Junta Mínima de 1,0 mm

Luthier

Porcelanato Tuttomassa
 Tuttomassa Porcelain | Porcelanato Tuttomassa

Roca | Select



LM LOUNGE OAK MT 20X120 RET




PT LUTHIER METALLIC 30X30 RET



LM LOUNGE NATURAL MT 20X120 R
 F1201C5NT
 19,3X119,5 | 7 19/32"X47 3/64"



LM LOUNGE OAK MT 20X120 R
 F1201C574
 19,3X119,5 | 7 19/32"X47 3/64"



PT LUTHIER METALLIC 30X30 R
 F1F02FX02
 29,4X29,4 | 11 37/64"X11 37/64"


Luxe

Acessório para Parede
Wall Accessory | Accesorio para Pared

MOSAICO | Seguir Espaçamento Malha
MOSAIC | Following Spacing Mesh
MOSAICO | Seguir Espaciamento de Malla



MALLA LUXE QUARTZ 23,1X18,7 | MOSTRA ARTEFACTO D&D 2019 POR LUCIANA ALMEIDA



G1
MALLA LUXE QUARTZ 23,1X18,7
FEH012509
23,1X18,7 | 9 19/64"x7 33/64"

PRODUTO RETIFICADO | Junta Mínima de 1,0 mm
RECTIFIED PRODUCT | Minimum Joint of 1,0 mm
PRODUCTO RECTIFICADO | Junta Mínima de 1,0 mm




Madero

Porcelanato Plus
Plus Porcelain | Porcelanato Plus






PP MADERO CANARY 20X120 RET



G5 V4   
PP MADERO AMBAR 20X120 RET ABS
OP02HA25
19,3X120 | 7 19/32"x47 1/4"



G5 V4   
PP MADERO CANARY 20X120 RET
OP01HA25
19,3X120 | 7 19/32"x47 1/4"

Madras

Revestimento para Parede
Wall Tiles | Revestimiento para Pared

Roca | Select

PRODUTO RETIFICADO | Junta Mínima de 1,0 mm
RECTIFIED PRODUCT | Minimum Joint of 1,0 mm
PRODUCTO RECTIFICADO | Junta Mínima de 1,0 mm

PRODUTO BOLD | Junta Mínima de 3,0 mm
BOLD EDGES | Minimum Joint of 3,0 mm
PRODUCT BOLD | Junta Mínima de 1,5 mm

Maiolica

Piso Grês
Floor Tiles | Piso Gres

Roca | Select




RV MADRAS WHITE MT 40X120 R



PS MAIOLICA CLAY MT 20X20



G1 V1
MADRAS WHITE MT 40X120 R
FB500MCO1
40X120 3D | 15 3/4"X47 1/4"



PEI 3 V3
PS MAIOLICA CLAY MT 20X20
FBX01MB58
19,8X19,8 | 7 5/64"X7 5/64"

Marble Lassa

Revestimento para Parede

Wall Tiles | Revestimiento para Pared

Porcelanato Esmaltado

Glazed Porcelain | Porcelanato Esmaltado Pulido

Porcelanato Esmaltado Polido

Glazed Polished Porcelain | Porcelanato Esmaltado Pulido



LM MARBLE LASSA MATE 120X120 RET | MOSTRA ARTEFACTO RIO DE JANEIRO 2019 POR ALINE CELLES E BETHÂNIA ROCHA



30X90,2 | PRODUTO RETIFICADO | Junta Mínima de 1,0 mm

RECTIFIED PRODUCT | Minimum Joint of 1,0 mm

PRODUCTO RECTIFICADO | Junta Mínima de 1,0 mm



120X120 | PRODUTO RETIFICADO | Junta Mínima de 1,0 mm

RECTIFIED PRODUCT | Minimum Joint of 1,0 mm

PRODUCTO RECTIFICADO | Junta Mínima de 1,0 mm



G1 V3 id

INS MARBLE LASSA MATE 30X90,2 R

FL601AW01

30X90,2 | 11 13/16"X35 33/64"



G6 V3 id

LM MARBLE LASSA MATE 120X120 RET

FL604E801

119,5X119,5 | 47 3/64"X47 3/64"



G5 V3 id

LM MARBLE LASSA POL 120X120 RET

FL603E801

119,5X119,5 | 47 3/64"X47 3/64"

Marble Nouveau

Porcelanato Esmaltado
Glazed Porcelain | Porcelanato Esmaltado

Porcelanato Esmaltado Polido
Glazed Polished Porcelain | Porcelanato Esmaltado Pulido

Roca | Select



PRODUTO RETIFICADO | Junta Mínima de 1,0 mm
RECTIFIED PRODUCT | Minimum Joint of 1,0 mm
PRODUCTO RECTIFICADO | Junta Mínima de 1,0 mm



120X250 | PRODUTO RETIFICADO | Junta Mínima de 2,0 mm
RECTIFIED PRODUCT | Minimum Joint of 2,0 mm
PRODUCTO RECTIFICADO | Junta Mínima de 2,0 mm



PRODUTO RETIFICADO | Junta Mínima de 1,0 mm
RECTIFIED PRODUCT | Minimum Joint of 1,0 mm
PRODUCTO RECTIFICADO | Junta Mínima de 1,0 mm

Marble Sorrento

Porcelanato Esmaltado
Glazed Porcelain | Porcelanato Esmaltado


Porcelanato Esmaltado Polido
Glazed Polished Porcelain | Porcelanato Esmaltado Pulido




LM MARBLE NOUVEAU MT 120X120 RET



LM MARBLE SORRENTO MR MT 120X120 RET | LM LOUNGE OAK MT 20X120 RET




G3 V3 **id**
LM MARBLE NOUVEAU MC 120X250 R
F3701HS15
119,5X250 | 47 3/64"x98 27/64"



G3 V3 **id**
LM MARBLE NOUVEAU MC 120X120 R
F3701E815
119,5X119,5 | 47 3/64"x47 3/64"

G3 V3 **id**
LM MARBLE NOUVEAU MT 120X120 R
F3702E815
119,5X119,5 | 47 3/64"x47 3/64"



G4 V3 **id**
LM MARBLE SORRENTO MRPOL120X120R
FNJ02E825
119,5X119,5 | 47 3/64"x47 3/64"

G3 V3 **id**
LM MARBLE SORRENTO MR MT120X120R
FNJ03E825
119,5X119,5 | 47 3/64"x47 3/64"

Mármore Paraná

Porcelanato Esmaltado
Glazed Porcelain | Porcelanato Esmaltado

Porcelanato Esmaltado Polido
Glazed Polished Porcelain | Porcelanato Esmaltado Polido

Roca | Select



PRODUTO RETIFICADO | Junta Mínima de 1,0 mm
RECTIFIED PRODUCT | Minimum Joint of 1,0 mm
PRODUCTO RECTIFICADO | Junta Mínima de 1,0 mm



119,5X250 | PRODUTO RETIFICADO | Junta Mínima de 2,0 mm
RECTIFIED PRODUCT | Minimum Joint of 2,0 mm
PRODUCTO RECTIFICADO | Junta Mínima de 2,0 mm



PRODUTO RETIFICADO | Junta Mínima de 1,0 mm
RECTIFIED PRODUCT | Minimum Joint of 1,0 mm
PRODUCTO RECTIFICADO | Junta Mínima de 1,0 mm

Marrocos

Revestimento para Parede
Wall Tiles | Revestimiento para Pared



LM MARMORE PARANA ST 120X250 RET




INS MARROCOS GARDEN 30X90.2 RET



G5 V3 id
LM MARMORE PARANA MC 120X250 R
FOJ02HS01
119,5X250 | 47 3/64"X98 27/64"

G5 V3 id
LM MARMORE PARANA ST 120X250 R
FOJ01HS01
119,5X250 | 47 3/64"X98 27/64"



G5 V3 id
LM MARMORE PARANA MC 120X120 R
FOJ01E801
119,5X119,5 | 47 3/64"X47 3/64"

G5 V3 id
LM M. PARANA SOFT TOUCH 120X120 R
FOJ02E801
119,5X119,5 | 47 3/64"X47 3/64"



G1 V3 id
INS MARROCOS ANTRACITA 30X90.2 R
FZH02AW15
30X90,2 | 11 13/16"X35 33/64"



G1 V3 id
INS MARROCOS GARDEN 30X90.2 R
FZH01AW16
30X90,2 | 11 13/16"X35 33/64"

Marron Emperador

Porcelanato Esmaltado
Glazed Porcelain | Porcelanato Esmaltado

Porcelanato Esmaltado Polido
Glazed Polished Porcelain | Porcelanato Esmaltado Pulido

Roca | Select

PRODUTO RETIFICADO | Junta Mínima de 2,0 mm
RECTIFIED PRODUCT | Minimum Joint of 2,0 mm
PRODUCTO RECTIFICADO | Junta Mínima de 2,0 mm



LM MARRON EMPERADOR MC 120X250 R



G3 V3
MARRON EMPERADOR MT 120X250 R
F0000MR25
119,5X250 | 47 3/64"X98 27/64"

G3 V3
MARRON EMPERADOR MC 120X250 R
F0001MR25
119,5X250 | 47 3/64"X98 27/64"

Mob


Revestimento para Parede
Wall Tiles | Revestimiento para Pared

Roca | Select

PRODUTO BOLD | Junta Mínima de 1,5 mm
BOLD EDGES | Minimum Joint of 1,5 mm
PRODUCT BOLD | Junta Mínima de 1,5 mm




RV MOB METTALIC GOLD 15X17,5




G1 V2
RV MOB METTALIC RUST 15X17,5
F3801J025
15X17,5 | 5 29/32"X6 57/64"



G1 V2
RV MOB METTALIC GOLD 15X17,5
F3801J004
15X17,5 | 5 29/32"X6 57/64"



G1 V1
RV MOB BLACK MT 15X17,5
F3802GM16
15X17,5 | 5 29/32"X6 57/64"



G1 V2
RV MOB METTALIC OXIDE 15X17,5
F3801J021
15X17,5 | 5 29/32"X6 57/64"



G1 V1
RV MOB FENDI MT 15X17,5
F3802GM04
15X17,5 | 5 29/32"X6 57/64"



G1 V1
RV MOB WHITE MT 15X17,5
F3802GM01
15X17,5 | 5 29/32"X6 57/64"

Mondrian

Revestimento para Parede
Wall Tiles | Revestimiento para Pared


REVESTIMENTO PARA PAREDE | Junta Seca
WALL TILES | Dry Grout
REVESTIMIENTO PARA PARED | Junta Seca



RV MONDRIAN BLACK MT 7,7X15,4



G1 V1
RV MONDRIAN WHITE ICE BR 7,7X15,4
FOTO11S01
7,7X15,4 | 2 61/64" X 6 1/16"



G1 V1
RV MONDRIAN BLACK BR 7,7X15,4
FOTO11S16
7,7X15,4 | 2 61/64" X 6 1/16"



G1 V1
RV MONDRIAN GRAY BR 7,7X15,4
FOTO11S02
7,7X15,4 | 2 61/64" X 6 1/16"



G1 V1
RV MONDRIAN WHITE ICE MT 7,7X15,4
FOTO21S01
7,7X15,4 | 2 61/64" X 6 1/16"



G1 V1
RV MONDRIAN BLACK MT 7,7X15,4
FOTO21S16
7,7X15,4 | 2 61/64" X 6 1/16"



G1 V1
RV MONDRIAN GRAY MT 7,7X15,4
FOTO21S02
7,7X15,4 | 2 61/64" X 6 1/16"

PRODUTO RETIFICADO | Junta Mínima de 1,0 mm
RECTIFIED PRODUCT | Minimum Joint of 1,0 mm
PRODUCTO RECTIFICADO | Junta Mínima de 1,0 mm

120X250 | PRODUTO RETIFICADO | Junta Mínima de 2,0 mm
RECTIFIED PRODUCT | Minimum Joint of 2,0 mm
PRODUCTO RECTIFICADO | Junta Mínima de 2,0 mm



LM NAVONA MC 120X250 R



G5 V3
NAVONA MT 120X250 R
F9300MR99
119,5X250 | 47 3/64" X 98 27/64"

G5 V3
NAVONA MC 120X250 R
F9301MR99
119,5X250 | 47 3/64" X 98 27/64"



G5 V3
NAVONA ABS 120X120 R
F9302E899
119,5X119,5 | 47 3/64" X 47 3/64"

G5 V3
NAVONA MT 120X120 R
F9300E899
119,5X119,5 | 47 3/64" X 47 3/64"

G4 V3
NAVONA MC 120X120 R
F9301E899
119,5X119,5 | 47 3/64" X 47 3/64"



Navona

Porcelanato Esmaltado
Glazed Porcelain | Porcelanato Esmaltado

Porcelanato Esmaltado Polido
Glazed Polished Porcelain | Porcelanato Esmaltado Pulido

Neon


Acessório para Parede
Wall Accessory | Accesorio para Pared

Roca | Select

MOSAICO | Seguir Espaçamento Malha
MOSAIC | Following Spacing Mesh
MOSAICO | Seguir Espaciamento de Malla



MALLA NEON 30X34,6



G1 V3
MALLA NEON 30X34,6
FNMT6GV16
30X34,6 | 11 13/16" X 11 13/62"

Nero Caressi

Porcelanato Esmaltado
Glazed Porcelain | Porcelanato Esmaltado

Porcelanato Esmaltado Polido
Glazed Polished Porcelain | Porcelanato Esmaltado Pulido

Roca | Select


PRODUTO RETIFICADO | Junta Mínima de 2,0 mm
RECTIFIED PRODUCT | Minimum Joint of 2,0 mm
PRODUCTO RECTIFICADO | Junta Mínima de 2,0 mm



LM NERO CARESSI MT 120X250 RET



G4 V3
LM NERO CARESSI MT 120X250 R
FIX01HS16
119,5X250 | 47 3/64" X 98 27/64"



G4 V3
LM NERO CARESSI MC 120X250 R
FIX02HS16
119,5X250 | 47 3/64" X 98 27/64"

Netuno

Porcelanato Esmaltado Polido
Glazed Polished Porcelain | Porcelanato Esmaltado Pulido


Roca | Select



PRODUTO RETIFICADO | Junta Mínima de 1,0 mm
RECTIFIED PRODUCT | Minimum Joint of 1,0 mm
PRODUCTO RECTIFICADO | Junta Mínima de 1,0 mm



LM NETUNO MC 60X120 RET



LM NETUNO MC 60X120 R
FRY025416
59,5X119,5 | 23 27/64"X47 3/64"



PRODUTO RETIFICADO | Junta Mínima de 1,0 mm
RECTIFIED PRODUCT | Minimum Joint of 1,0 mm
PRODUCTO RECTIFICADO | Junta Mínima de 1,0 mm

Nilo

Revestimento para Parede
Wall Tiles | Revestimiento para Pared

Roca | Select



RV NILO WHITE MT 40X120 R



NILO WHITE MT 40X120 R
F1B00MCO1
40X120 3D | 15 3/4"X47 1/4"

Noir St Laurent

Porcelanato Esmaltado Pulido
Glazed Polished Porcelain | Porcelanato Esmaltado Pulido


Roca | Select



PRODUTO RETIFICADO | Junta Mínima de 1,0 mm
RECTIFIED PRODUCT | Minimum Joint of 1,0 mm
PRODUCTO RECTIFICADO | Junta Mínima de 1,0 mm



LM Noir St Laurent NG POL 120X120 RET



LM Noir St Laurent NG POL 120X120 RET
FNLO3E816
119,5X119,5 / 47 3/64"X47 3/64"



PRODUTO RETIFICADO | Junta Mínima de 1,0 mm
RECTIFIED PRODUCT | Minimum Joint of 1,0 mm
PRODUCTO RECTIFICADO | Junta Mínima de 1,0 mm



LM NORUEGA LIGHT GRAY MT 20X120 RET



LM NORUEGA LIGHT GRAY MT 20X120R
F1301C502
19,3X119,5 | 7 19/32"X47 3/64"



LM NORUEGA DARK GRAY MT 20X120R
F1302C502
19,3X119,5 | 7 19/32"X47 3/64"

Noruega

Porcelanato Esmaltado
Glazed Porcelain | Porcelanato Esmaltado Pulido

Roca | Select

Olaria

Revestimento para Parede
Wall Tiles | Revestimiento para Pared

Roca | Select

PRODUTO BOLD | Junta Mínima de 1,5 mm
BOLD EDGES | Minimum Joint of 1,5 mm
PRODUCT BOLD | Junta Mínima de 1,5 mm

PRODUTO RETIFICADO | Junta Mínima de 1,0 mm
RECTIFIED PRODUCT | Minimum Joint of 1,0 mm
PRODUCTO RECTIFICADO | Junta Mínima de 1,0 mm

Oldfarm

Porcelanato Plus
Plus Porcelain | Porcelanato Plus

Roca | Select



RV OLARIA CORAL 15,4X15,4




PP OLDFARM MULTICOR 20X120 RET



G1 V3 id
RV OLARIA CORAL 15,4X15,4
F780139CO
15,4X15,4 | 6 1/6"x6 1/6"



G1 V3 id
RV OLARIA BLUE 15,4X15,4
F78013915
15,4X15,4 | 6 1/6"x6 1/6"



G1 V2 id
RV OLARIA JUICE 15,4X15,4
F78013945
15,4X15,4 | 6 1/6"x6 1/6"



G1 V3 id
RV OLARIA DECOR CORAL 15,4X15,4
F780339CO
15,4X15,4 | 6 1/6"x6 1/6"



G1 V3 id
RV OLARIA DENIN 15,4X15,4
F780339O2
15,4X15,4 | 6 1/6"x6 1/6"



G1 V3 id
RV OLARIA GREEN 15,4X15,4
F78013921
15,4X15,4 | 6 1/6"x6 1/6"



G1 V3 id
RV OLARIA GRIS 15,4X15,4
F780139O2
15,4X15,4 | 6 1/6"x6 1/6"



G1 V3 id
RV OLARIA WHITE 15,4X15,4
F780139O1
15,4X15,4 | 6 1/6"x6 1/6"



G4 V4 id
PP OLDFARM MULTICOR 20X120 RET
FMC01HA99
19,3X120 | 7 19/32"x47 1/4"

Ombré

Revestimento para Parede
Wall Tiles | Revestimiento para Pared

REVESTIMENTO PARA PAREDE | Junta Seca
WALL TILES | Dry Grout
REVESTIMIENTO PARA PARED | Junta Seca


MOSAICO | Seguir o espaçamento da malha
MOSAIC | Following Spacing Mesh
MOSAICO | Seguir Espaciamento de Malla

Oxi Rusty

Acessório para Parede
Wall Accessory | Accesorio para Pared



RV OMBRE SATIN LAKE 7,7X30,5



MOSAICO OXI RUSTY 30,3X30,3



G1 V1
RV OMBRE SAND DESERT 7,7X30,5
F14B0JZ04
7,7X30,5 | 3 1/32"X12 1/64"


G1 V1
RV OMBRE LADY BLUSH 7,7X30,5
F14B0JZ09
7,7X30,5 | 3 1/32"X12 1/64"

G1 V1
RV OMBRE SECRET GARDEN 7,7X30,5
F14B0JZ21
7,7X30,5 | 3 1/32"X12 1/64"



G1 V1
RV OMBRE SABLE BLANC 7,7X30,5
F14B0JZ01
7,7X30,5 | 3 1/32"X12 1/64"

G1 V1
RV OMBRE SATIN LAKE 7,7X30,5
F14B0JZ15
7,7X30,5 | 3 1/32"X12 1/64"



G1
MOSAICO OXI RUSTY 30,3X30,3
71000000
30,3X30,3 | 11 59/64"X11 59/64"

Palace

Porcelanato Esmaltado
Glazed Porcelain | Porcelanato Esmaltado

Roca | Select





PRODUTO RETIFICADO | Junta Mínima de 2,0 mm


RECTIFIED PRODUCT | Minimum Joint of 2,0 mm

PRODUCTO RECTIFICADO | Junta Mínima de 2,0 mm





G4 V4   id
LM PALACE 1 MT 120X250 R
FDL01HS99
119,5X250 | 47 364"X98 2764"





G4 V4   id
LM PALACE 2 MT 120X250 R
FDL05HS99
119,5X250 | 47 364"X98 2764"



G4 V4   id
LM PALACE 3 MT 120X250 R
FDL03HS99
119,5X250 | 47 364"X98 2764"



G4 V4   id
LM PALACE 4 MT 120X250 R
FDL04HS99
119,5X250 | 47 364"X98 2764"

LM PALACE 1 MT 120X250 RET | LM PALACE 2 MT 120X250 RET | LM PALACE 3 MT 120X250 RET | LM PALACE 4 MT 120X250 RET



Pantheon

Porcelanato Esmaltado

Glazed Porcelain | Porcelanato Esmaltado

Porcelanato Esmaltado Polido

Glazed Polished Porcelain | Porcelanato Esmaltado Pulido



LM PHANTHEON MC 120X250 R



PRODUTO RETIFICADO | Junta Mínima de 1,0 mm

RECTIFIED PRODUCT | Minimum Joint of 1,0 mm


PRODUCTO RECTIFICADO | Junta Mínima de 1,0 mm



120X250 | PRODUTO RETIFICADO | Junta Mínima de 2,0 mm

RECTIFIED PRODUCT | Minimum Joint of 2,0 mm

PRODUCTO RECTIFICADO | Junta Mínima de 2,0 mm



G4 V3   id

PANTHEON MC 120X120 R

F9401E899

119,5X119,5 | 47 3/64"X47 3/64"

G5 V3   id

PANTHEON ST 120X120 R

F9400E899

119,5X119,5 | 47 3/64"X47 3/64"



G5 V3   id

PANTHEON MC 120X250 R

F9401MR99

119,5X250 | 47 3/64"X98 27/64"



G5 V3   id

PANTHEON ST 120X250 R

F9400MR99

119,5X250 | 47 3/64"X98 27/64"

Peclers Brick

Revestimento para Parede
Wall Tiles | Revestimiento para Pared

Roca | Select

REVESTIMENTO PARA PAREDE | Junta Seca
WALL TILES | Dry Grout
REVESTIMIENTO PARA PARED | Junta Seca



RV BRICK PECLERS RUSTIC 11X25 | RV BRICK PECLERS HUMUS 11X25 | RV BRICK PECLERS COFFEE 11X25



G1 V1
RV BRICK PECLERS RUSTIC 11X25
FNRO4HD25
11X25 | 4 21/64"X9 27/32"



G1 V1
RV BRICK PECLERS BOUGH 11X25
FNRO3HD25
11X25 | 4 21/64"X9 27/32"



G1 V1
RV BRICK PECLERS HUMUS 11X25
FNRO2HD25
11X25 | 4 21/64"X9 27/32"



G1 V1
RV BRICK PECLERS COFFEE 11X25
FNRO1HD25
11X25 | 4 21/64"X9 27/32"

PRODUTO BOLD | Junta Mínima de 1,5 mm
BOLD EDGES | Minimum Joint of 1,5 mm
PRODUCT BOLD | Junta Mínima de 1,5 mm


Peclers Six

Revestimento para Parede
Wall Tiles | Revestimiento para Pared


Roca | Select



RV SIX PECLERS OFF WHITE 15X17,5 | RV SIX PECLERS SEDONA RED 15X17,5 | RV SIX PECLERS GREEN CHESTNUT 15X17,5



G1 V1
RV SIX PECLERS GR CHESTNUT 15X17,5
FNRO4GM25
15X17,5 | 5 29/32"X6 57/64



G1 V1
RV SIX PECLERS WALNUT 15X17,5
FNRO2GM25
15X17,5 | 5 29/32"X6 57/64

Perla

Acessório para Parede

Wall Accessory | Accesorio para Pared

Roca | Select



MOSAICO | Seguir o espaçamento da malha

MOSAIC | Following Spacing Mesh

MOSAICO | Seguir Espaciamento de Malla



MOSAICO | Seguir o espaçamento da malha

MOSAIC | Following Spacing Mesh

MOSAICO | Seguir Espaciamento de Malla



7,5X30 | PRODUTO BOLD | Junta Mínima de 3,0 mm

BOLD EDGES | Minimum Joint of 3,0 mm

PRODUCT BOLD | Junta Mínima de 3,0 mm



30X90,2 | PRODUTO RETIFICADO | Junta Mínima de 1,0 mm

RECTIFIED PRODUCT | Minimum Joint of 1,0 mm

PRODUCTO RECTIFICADO | Junta Mínima de 1,0 mm

Piemonte

Porcelanato Plus

Plus Porcelain | Porcelanato Plus

Acessório para Parede e Piso

Wall and Floor Accessory | Accesorio para Pared y Piso

Revestimento para Parede

Wall Tiles | Revestimiento para Pared



MALLA PERLA BRICK BLUE 30X30



INS PIEMONTE MARFIL MT 30X90,2 RET | PP PIEMONTE MARFIL 20X120 RET



MALLA PERLA BRICK BLUE 30X30

F15013099

33X30 | 11 13/16" X 11 13/16"



INS PIEMONTE MARFIL MT 30X90,2 R

FCK01AW01

30X90,2 | 11 13/16" X 35 33/64"



MOSAICO PIEMONTE ROBLE 25X45

FCK014825

25X45 | 9 27/32" X 17 23/32"



PP BRICK PIEMONTE ROBLE 7,5X30

FCK011P25

7,5X30 | 2 61/64" X 11 13/16"

Plier

Revestimento para Parede
Wall Tiles | Revestimiento para Pared


PRODUTO RETIFICADO | Junta Mínima de 1,0 mm
RECTIFIED PRODUCT | Minimum Joint of 1,0 mm
PRODUCTO RECTIFICADO | Junta Mínima de 1,0 mm



INS PLIER WHITE MT 30X90,2 RET



INS PLIER WHITE MT 30X90,2 R
F5007AW01
30X90,2 | 11 13/16" X 35 33/64"



INS PLIER BLACK MT 30X90,2 R
FCG01AW16
30X90,2 | 11 13/16" X 35 33/64"



INS PLIER SAGE MT 30X90,2 R
FCG01AW21
30X90,2 | 11 13/16" X 35 33/64"


PRODUTO BOLD | Junta Mínima de 3,0 mm
BOLD EDGES | Minimum Joint of 3,0 mm
PRODUCT BOLD | Junta Mínima de 3,0 mm

Porto

Piso Grês
Floor Tiles | Piso Gres



PS PORTO 20X20



PS PORTO 20X20
FCP01FY05
19,8X19,8 | 7 5/16" X 7 5/16"

Pulpis

Porcelanato Esmaltado

Glazed Porcelain | Porcelanato Esmaltado

Porcelanato Esmaltado Polido

Glazed Polished Porcelain | Porcelanato Esmaltado Pulido



PRODUTO RETIFICADO | Junta Mínima de 1,0 mm
RECTIFIED PRODUCT | Minimum Joint of 1,0 mm
PRODUCTO RECTIFICADO | Junta Mínima de 1,0 mm



PRODUTO RETIFICADO | Junta Mínima de 2,0 mm
RECTIFIED PRODUCT | Minimum Joint of 2,0 mm
PRODUCTO RECTIFICADO | Junta Mínima de 2,0 mm

Pulpis Intense

Porcelanato Esmaltado

Glazed Porcelain | Porcelanato Esmaltado

Porcelanato Esmaltado Polido


Glazed Polished Porcelain | Porcelanato Esmaltado Pulido



LM PULPIS GRAY MT 60X120 RET




LM PULPIS INTENSE MT 100X200 RET




LM PULPIS GRAY MC 60X120 RET
FOH015402
59,5X119,5 | 23 27/64"X47 3/64"



LM PULPIS GRAY MT 60X120 RET
FOH025402
59,5X119,5 | 23 27/64"X47 3/64"



LM PULPIS INTENSE MT 100X200 RET
FOH01ZF02
100X200 | 39 3/8"X78 47/64"



LM PULPIS INTENSE MC 100X200 RET
FOH02ZF02
100X200 | 39 3/8"X78 47/64"


Pure

Revestimento para Parede
Wall Tiles | Revestimiento para Pared


PRODUTO BOLD | Junta Mínima de 1,5 mm
BOLD EDGES | Minimum Joint of 1,5 mm
PRODUCT BOLD | Junta Mínima de 1,5 mm



RV PURE LOW WHITE MT 21,5X21,5




G1 V1
RV PURE WHITE MT 21,5X21,5
FGY01FY01
21,5X21,5 | 8 15/32"x8 15/32"




G1 V1
RV PURE BLACK MT 21,5X21,5
FGY03FY16
21,5X21,5 | 8 15/32"x8 15/32"




G1 V1
RV PURE GRAY MT 21,5X21,5
FGY03FY02
21,5X21,5 | 8 15/32"x8 15/32"



G1 V1
RV PURE LOW WHITE MT 21,5X21,5
F3402FY01
21,5X21,5 | 8 15/32"x8 15/32"



G1 V1
RV PURE LOW BLACK MT 21,5X21,5
FGY02FY16
21,5X21,5 | 8 15/32"x8 15/32"



G1 V1
RV PURE HIGH GRAY MT 21,5X21,5
FGY01FY02
21,5X21,5 | 8 15/32"x8 15/32"



G1 V1
RV PURE LOW GRAY MT 21,5X21,5
FGY02FY02
21,5X21,5 | 8 15/32"x8 15/32"

PRODUTO BOLD | Junta Mínima de 1,5 mm
BOLD EDGES | Minimum Joint of 1,5 mm
PRODUCT BOLD | Junta Mínima de 1,5 mm

Quasar

Revestimento para Parede
Wall Tiles | Revestimiento para Pared



RV QUASAR BLACK MT 15X17,5



G1 V1 3D
RV QUASAR WHITE MT 15X17,5
F5601GM01
15,0X17,4 | 5 28/32"x6 27/32"



G1 V1 3D
RV QUASAR BLACK MT 15X17,5
F5601GM16
15,0X17,4 | 5 28/32"x6 27/32"



G1 V1 3D
RV QUASAR GRAY MT 15X17,5
F5602GM02
15,0X17,4 | 5 28/32"x6 27/32"

Quilt

Piso Grês
Floor Tiles | Piso Gres

 PRODUTO BOLD | Junta Mínima de 3,0 mm
BOLD EDGES | Minimum Joint of 3,0 mm
PRODUCT BOLD | Junta Mínima de 3,0 mm

 PRODUTO BOLD | Junta Mínima de 1,5 mm
BOLD EDGES | Minimum Joint of 1,5 mm
PRODUCT BOLD | Junta Mínima de 1,5 mm

Rainbow

Revestimento para Parede
Wall Tiles | Revestimiento para Pared


Roca | Select








PS QUILT MT 20X20 | NESTA IMAGEM, EM COMPOSIÇÃO COM O REVESTIMENTO DA SÉRIE SELVA



RV RAINBOW MULTICOR MT 21,5X21,5



   
PS QUILT MT 20X20
FPJ01FY99
19,8X19,8 | 7 5/16"X7 5/16"



  
RV RAINBOW MULTICOR MT 21,5X21,5
F2701FY99
21,5X21,5 | 8 15/32"X8 15/32"

Red Stone

Porcelanato Esmaltado Polido
Glazed Polished Porcelain | Porcelanato Esmaltado Pulido

PRODUTO RETIFICADO | Junta Mínima de 1,0 mm
 RECTIFIED PRODUCT | Minimum Joint of 1,0 mm
 PRODUCTO RECTIFICADO | Junta Mínima de 1 mm

PRODUTO RETIFICADO | Junta Mínima de 1,0 mm
 RECTIFIED PRODUCT | Minimum Joint of 1,0 mm
 PRODUCTO RECTIFICADO | Junta Mínima de 1,0 mm

Riviera

Revestimento para Parede
Wall Tiles | Revestimiento para Pared


Roca | Select



PE RED STONE POL 90X90 R



RV RIVIERA CLAIRE 30X90,2 RET



RED STONE POL 90X90 R
 F95009BRE
 89,5X89,5 | 35 15/64"X35 15/64"



RV RIVIERA CLAIRE 30X90,2 RET
 ON09AW04
 30X90,2 | 11 13/16"X35 33/64"



RV RIVIERA NUDE 30X90,2 RET
 ON09AWN0
 30X90,2 | 11 13/16"X35 33/64"

Rosso Lepanto

Porcelanato Esmaltado Pulido
 Glazed Polished Porcelain | Porcelanato Esmaltado Pulido

Roca | Select

PRODUTO RETIFICADO | Junta Mínima de 2,0 mm
 RECTIFIED PRODUCT | Minimum Joint of 2,0 mm
 PRODUCTO RECTIFICADO | Junta Mínima de 2,0 mm

PRODUTO RETIFICADO | Junta Mínima de 1,0 mm
 RECTIFIED PRODUCT | Minimum Joint of 1,0 mm
 PRODUCTO RECTIFICADO | Junta Mínima de 1,0 mm

Rupestre


Porcelanato Esmaltado
 Glazed Porcelain | Porcelanato Esmaltado
 Porcelanato Esmaltado Pulido
 Glazed Polished Porcelain | Porcelanato Esmaltado Pulido



LM ROSSO LEPANTO MC 120X250 R



LM RUPESTRE GRAY MC 120X120 RET



G4 V4
 ROSSO LEPANTO MC 120X250 R
 FIC00MRRJ
 119,5X250 | 47 3/64"X98 27/64"



G4 V4
 LM RUPESTRE GRAY MT 120X120 RET
 FZG01E802
 119,5X119,5 | 47 3/64"X47 3/64"
 G4 V4
 LM RUPESTRE GRAY MC 120X120 RET
 FZG02E802
 119,5X119,5 | 47 3/64"X47 3/64"

Sahara Noir

Porcelanato Esmaltado

Glazed Porcelain | Porcelanato Esmaltado

Porcelanato Esmaltado Polido

Glazed Polished Porcelain | Porcelanato Esmaltado Pulido



PRODUTO RETIFICADO | Junta Mínima de 1,0 mm

RECTIFIED PRODUCT | Minimum Joint of 1,0 mm

PRODUCTO RECTIFICADO | Junta Mínima de 1,0 mm



PRODUTO RETIFICADO | Junta Mínima de 2,0 mm

RECTIFIED PRODUCT | Minimum Joint of 2,0 mm

PRODUCTO RECTIFICADO | Junta Mínima de 2,0 mm

Saint Tropez

Porcelanato Esmaltado

Glazed Porcelain | Porcelanato Esmaltado

Porcelanato Esmaltado Polido

Glazed Polished Porcelain | Porcelanato Esmaltado Pulido


Roca | Select



LM SAHARA NOIR MT 120X120 RET



LM SAINT TROPEZ MC 120X250 RET



LM SAHARA NOIR MT 120X120 R

F3902E816


119,5X119,5 | 47 3/64"X47 3/64"



LM SAHARA NOIR MC 120X120 R

F3901E816

119,5X119,5 | 47 3/64"X47 3/64"



LM SAINT TROPEZ MT 120X250 R

FHW01HS21

119,5X250 | 47 3/64"X98 27/64"



LM SAINT TROPEZ MC 120X250 R

FHW02HS21

119,5X250 | 47 3/64"X98 27/64"

Sea

Piscina
Pool | Piscina

PRODUTO BOLD | Junta Mínima de 3,0 mm
BOLD EDGES | Minimum Joint of 3,0 mm
PRODUCT BOLD | Junta Mínima de 3,0 mm

PRODUTO BOLD | Junta Mínima de 3,0 mm
BOLD EDGES | Minimum Joint of 3,0 mm
PRODUCT BOLD | Junta Mínima de 3,0 mm

Selva

Piso Gres
Floor Tiles | Piso Gres



PS SEA FLOC TURMALINA 20X20 | PS SEA TURMALINA 20X20



PS SELVA MT 20X20



PEI 1 V1 Q3

PS SEA TURMALINA 20X20
F4001MB15
19,8X19,8 | 7 5/16"X7 5/16"



PEI 1 V1 Q3

PS SEA JADE 20X20
F4002MB21
19,8X19,8 | 7 5/16"X7 5/16"



PEI 3 V1 Q3

PS SEA AQUAMARINE 20X20
F4001MB21
19,8X19,8 | 7 5/16"X7 5/16"




PEI 1 V1 Q3

PS SEA FLOC TURMALINA 20X20
F4002MB15
19,8X19,8 | 7 5/16"X7 5/16"



PEI 1 V1 Q3

PS SEA FLOC JADE 20X20
F4004MB21
19,8X19,8 | 7 5/16"X7 5/16"



PEI 3 V1 Q3

PS SEA FLOC AQUAMARINE 20X20
F4003MB21
19,8X19,8 | 7 5/16"X7 5/16"



PEI 3 V4 Q3 id

PS SELVA MT 20X20
FH201MB99
19,8X19,8 | 7 5/16"X7 5/16"

Sense

Revestimento para Parede
Wall Tiles | Revestimiento para Pared

Roca | Select



RV SENSE VELVET PINK BR 21,5X21,5



PRODUTO BOLD | Junta Mínima de 1,5 mm

BOLD EDGES | Minimum Joint of 1,5 mm

PRODUCT BOLD | Junta Mínima de 1,5 mm



G1 V2

RV SENSE WHITE BR 21,5X21,5

FJ502FY99

21,5X21,5 | 8 15/32"X8 15/32"



G1 V2

RV SENSE VELVET PINK BR 21,5X21,5

FJ503FY99

21,5X21,5 | 8 15/32"X8 15/32"



G1 V2

RV SENSE ATTOL BLUE BR 21,5X21,5

FJ504FY99

21,5X21,5 | 8 15/32"X8 15/32"



G1 V2

RV SENSE NEO MINT BR 21,5X21,5

FJ505FY99

21,5X21,5 | 8 15/32"X8 15/32"

Soul

Porcelanato Esmaltado
Glazed Porcelain | Porcelanato Esmaltado

Porcelanato Esmaltado Polido
Glazed Polished Porcelain | Porcelanato Esmaltado Pulido

Roca | Select



PRODUTO RETIFICADO | Junta Mínima de 1,0 mm
RECTIFIED PRODUCT | Minimum Joint of 1,0 mm
PRODUCTO RECTIFICADO | Junta Mínima de 1,0 mm



PRODUTO RETIFICADO | Junta Mínima de 2,0 mm
RECTIFIED PRODUCT | Minimum Joint of 2,0 mm
PRODUCTO RECTIFICADO | Junta Mínima de 2,0 mm

Statuario

Porcelanato Esmaltado
Glazed Porcelain | Porcelanato Esmaltado

Porcelanato Esmaltado Polido
Glazed Polished Porcelain | Porcelanato Esmaltado Pulido



LM SOUL WHITE MT 120X120 RET



LM STATUARIO MC 100X200 RET




G5 V4 id
LM SOUL WHITE MC 120X120 R
FZ401E801
119,5X119,5 | 47 3/64"X47 3/64"



G5 V4 id
LM SOUL WHITE MT 120X120 R
FZ402E801
119,5X119,5 | 47 3/64"X47 3/64"



G5 V3 id
LM STATUARIO ST 100X200 R
FPK01ZF01
100X200 | 39 3/8"X78 47/64"



G5 V3 id
LM STATUARIO MC 100X200 R
FPK02ZF01
100X200 | 39 3/8"X78 47/64"

Stone Real

Porcelanato Esmaltado
Glazed Porcelain | Porcelanato Esmaltado

Porcelanato Esmaltado Polido
Glazed Polished Porcelain | Porcelanato Esmaltado Pulido

Roca | Select



PRODUTO RETIFICADO | Junta Mínima de 1,0 mm

RECTIFIED PRODUCT | Minimum Joint of 1,0 mm

PRODUCTO RECTIFICADO | Junta Mínima de 1,0 mm



LM STONE REAL BEIGE POL 120X120 RET | LM STONE REAL BEIGE MATE 120X120 RET



G5 V3 id
 LM STONE REAL BG MATE 120X120 R
 FNIO5E804
 119,5X119,5 | 47 3/64"X47 3/64"



G5 V3 id
 LM STONE REAL GRIS MT 120X120 R
 FNIO5E802
 119,5X119,5 | 47 3/64"X47 3/64"




G5 V3 ABS id
 LM ABS STONE REAL BG 120X120 R
 FNIO6E804
 119,5X119,5 | 47 3/64"X47 3/64"



G5 V3 ABS id
 LM ABS STONE REAL GRIS 120X120 R
 FNIO6E802
 119,5X119,5 | 47 3/64"X47 3/64"



G5 V3 id
 LM STONE REAL BG POL 120X120 R
 FNIO4E804
 119,5X119,5 | 47 3/64"X47 3/64"



G5 V3 id
 LM STONE REAL GRIS POL 120X120 R
 FNIO4E802
 119,5X119,5 | 47 3/64"X47 3/64"



Stucco

Porcelanato Esmaltado
Glazed Porcelain | Porcelanato Esmaltado

Roca | Select




LM STUCCO INDIGO MATE 120X250 R



PRODUTO RETIFICADO | Junta Mínima de 2.0 mm

RECTIFIED PRODUCT | Minimum Joint of 2.0 mm


PRODUCTO RECTIFICADO | Junta Mínima de 2.0 mm



G5 V2

STUCCO INDIGO MT 120X250 R
FIFOOMRIN


119,5X250 | 47 3/64"X98 27/64"



G5 V2

STUCCO CORAL MT 120X250 R
FIFOOMRCO


119,5X250 | 47 3/64"X98 27/64"



G5 V2

STUCCO SIENA MT 120X250 R
FIFOOMR58


119,5X250 | 47 3/64"X98 27/64"



G5 V2

STUCCO GESSO MT 120X250 R
FIFOOMR02

119,5X250 | 47 3/64"X98 27/64"



G5 V2

STUCCO CROMO MT 120X250 R
FIFOOMR51

119,5X250 | 47 3/64"X98 27/64"



Studio

Porcelanato Plus
Plus Porcelain | Porcelanato Plus



Roca | Select



PRODUTO BOLD | Junta Mínima de 3,0 mm
BOLD EDGES | Minimum Joint of 3,0 mm
PRODUCT BOLD | Junta Mínima de 3,0 mm



PP BRICK STUDIO CEMENT 7,5X30 | PP STUDIO CEMENT 60X120 RET



G3 V3 id
PP BRICK STUDIO CEMENT 7,5X30
85040002
7,5X30 | 2 61/64"X11 13/16"



PRODUTO RETIFICADO | Junta Mínima de 1,0 mm
RECTIFIED PRODUCT | Minimum Joint of 1,0 mm
PRODUCTO RECTIFICADO | Junta Mínima de 1,0 mm

Tissue

Revestimento para Parede
Wall Tiles | Revestimiento para Pared


Roca | Select



INS TISSUE WHITE MT 40X120 RET



G1 V1 id
INS TISSUE WHITE MT 40X120 R
F4301MC01
40X120 | 15 3/4"X47 1/4"



G1 V1 id
INS TISSUE BLACK MT 40X120 R
F4301MC16
40X120 | 15 3/4"X47 1/4"

Topazio

Porcelanato Esmaltado
Glazed Porcelain | Porcelanato Esmaltado

Porcelanato Esmaltado Polido
Glazed Polished Porcelain | Porcelanato Esmaltado Pulido

Roca | Select



PRODUTO RETIFICADO | Junta Mínima de 1,0 mm
 RECTIFIED PRODUCT | Minimum Joint of 1,0 mm
 PRODUCTO RECTIFICADO | Junta Mínima de 1,0 mm



119,5X250 | PRODUTO RETIFICADO | Junta Mínima de 2,0 mm
 RECTIFIED PRODUCT | Minimum Joint of 2,0 mm
 PRODUCTO RECTIFICADO | Junta Mínima de 2,0 mm



PRODUTO RETIFICADO | Junta Mínima de 1,0 mm
 RECTIFIED PRODUCT | Minimum Joint of 1,0 mm
 PRODUCTO RECTIFICADO | Junta Mínima de 1,0 mm

Trace


Porcelanato Plus
Plus Porcelain | Porcelanato Plus



LM TOPAZIO MT 120X120 RET



PP TRACE STEEL 30X60 RET



G5 V3
 LM TOPAZIO MT 120X120R
 FG602E821
 119,5X119,5 | 47 3/64"x47 3/64"

G5 V3
 LM TOPAZIO MC 120X120R
 FG601E821
 119,5X119,5 | 47 3/64"x47 3/64"



G4 V3
 LM TOPAZIO MT 120X250R
 FG602HS21
 119,5X250 | 47 3/64"x98 27/64"

G4 V3
 LM TOPAZIO MC 120X250R
 FG601HS21
 119,5X250 | 47 3/64"x98 27/64"



G3 V2
 PP TRACE STEEL 30X60 R
 FPP015702
 30X60 | 11 13/16"x23 5/8"

Trama

Revestimento para Parede
Wall Tiles | Revestimiento para Pared

Roca | Select



PRODUTO BOLD | Junta Mínima de 1,5 mm
BOLD EDGES | Minimum Joint of 1,5 mm
PRODUCT BOLD | Junta Mínima de 1,5 mm



PRODUTO RETIFICADO | Junta Mínima de 1,0 mm
RECTIFIED PRODUCT | Minimum Joint of 1,0 mm
PRODUCTO RECTIFICADO | Junta Mínima de 1,0 mm

Travertino

Porcelanato Plus
Plus Porcelain | Porcelanato Plus
Porcelanato Esmaltado Polido
Glazed Polished Porcelain | Porcelanato Esmaltado Pulido

Roca | Select



RV TRAMA 15X15



PE TRAVERTINO ROSSO POL 60X120 RET



G1 V2

RV TRAMA 15X15
FNCO13999
15,4X15,4 | 6 1/16"X6 1/16"

G5 V3 id

PP TRAVERTINO ROSSO MATE 60X120 RET
FBN025458
59,5X119,5 | 23 27/64"X47 3/64"

G4 V3 id

PE TRAVERTINO ROSSO POL 60X120 RET
FBN015458
59,5X119,5 | 23 27/64"X47 3/64"

Uno


Piso Grès
Floor Tiles | Piso Gres




PS UNO LINE MT 20X20




19,8x19,8 | PRODUTO BOLD | Junta Mínima de 3,0 mm
BOLD EDGES | Minimum Joint of 3,0 mm
PRODUCT BOLD | Junta Mínima de 3,0 mm



PEI 4 V2
PS UNO GRAY MT 20X20
F77012002
19,8x19,8 | 7 5/16" x 7 5/16"



PEI 3 V2
PS UNO VENICE BLOOM 20X20
F7702MB99
19,8x19,8 | 7 5/16" x 7 5/16"




PEI 5 V2
PS UNO WHITE MT 20X20
F77012001
19,8x19,8 | 7 5/16" x 7 5/16"



PEI 2 V2
PS UNO FOLD MT 20X20
F77022099
19,8x19,8 | 7 5/16" x 7 5/16"




PEI 2 V2
PS UNO BLACK MT 20X20
F77012016
19,8x19,8 | 7 5/16" x 7 5/16"



PEI 2 V2
PS UNO EDGE MT 20X20
F77012099
19,8x19,8 | 7 5/16" x 7 5/16"




PEI 4 V2
PS UNO FRAME MT 20X20
F77062099
19,8x19,8 | 7 5/16" x 7 5/16"



PEI 2 V2
PS UNO LINE MT 20X20
F77032099
19,8x19,8 | 7 5/16" x 7 5/16"



PEI 2 V2
PS UNO STRIP MT 20X20
F77042099
19,8x19,8 | 7 5/16" x 7 5/16"



PEI 4 V2
PS UNO GATE MT 20X20
F77052099
19,8x19,8 | 7 5/16" x 7 5/16"

Venato

Porcelanato Esmaltado

Glazed Porcelain | Porcelanato Esmaltado

Porcelanato Esmaltado Polido

Glazed Polished Porcelain | Porcelanato Esmaltado Pulido



PRODUTO RETIFICADO | Junta Mínima de 1,0 mm

RECTIFIED PRODUCT | Minimum Joint of 1,0 mm

PRODUCTO RECTIFICADO | Junta Mínima de 1,0 mm



PRODUTO BOLD | Junta Mínima de 1,5 mm

BOLD EDGES | Minimum Joint of 1,5 mm

PRODUCT BOLD | Junta Mínima de 1,5 mm

Venus

Revestimento para Parede

Wall Tiles | Revestimiento para Pared

Roca | Select



LM VENATO BLACK MT 60X120 RET



RV VENUS WHITE 21,5X21,5



LM VENATO BLACK MT 60X120 RET

F46015416

59,5X119,5 | 23 27/64"X47 3/64"



LM VENATO BLACK MC 60X120 RET

F46025416

59,5X119,5 | 23 27/64"X47 3/64"



G1 V1

RV VENUS BLACK 21,5X21,5

FDT01FY16

21,5X21,5 | 8 15/32"X8 15/32"



G1 V1

RV VENUS BK CHROME 21,5X21,5

FDT01FY38

21,5X21,5 | 8 15/32"X8 15/32"



G1 V1

RV VENUS BK PEARL 21,5X21,5

FDT01FY34

21,5X21,5 | 8 15/32"X8 15/32"



G1 V1

RV VENUS WHITE 21,5X21,5

FDT01FY01

21,5X21,5 | 8 15/32"X8 15/32"



G1 V1

RV VENUS WH CHROME 21,5X21,5

FDT02FY38

21,5X21,5 | 8 15/32"X8 15/32"



G1 V1

RV VENUS WH PEARL 21,5X21,5

FDT02FY34

21,5X21,5 | 8 15/32"X8 15/32"

Vernon

Porcelanato Plus
Plus Porcelain | Porcelanato Plus

Roca | Select



PRODUTO RETIFICADO | Junta Mínima de 1,0 mm
RECTIFIED PRODUCT | Minimum Joint of 1,0 mm
PRODUCTO RECTIFICADO | Junta Mínima de 1,0 mm



PP VERNON NOTCH ROBLE ABS 30X120 RET | PP VERNON ROBLE ABS 30X120 RET



G5 V4 id
PP VERNON NOTCH ROBLE MT 30X120R
FE2015N25
29,5X120 | 11 39/64"x471/4"



G5 V4 id
PP VERNON ROBLE MT 30X120 R
FE2035N25
29,5X120 | 11 39/64"x471/4"



G5 V4 id
PP VERNON NOTCH ROBLE ABS 30X120R
FE2025N25
29,5X120 | 11 39/64"x471/4"



G5 V4 id
PP VERNON ROBLE ABS 30X120 R
FE2045N25
29,5X120 | 11 39/64"x471/4"



PRODUTO RETIFICADO | Junta Mínima de 1,0 mm
RECTIFIED PRODUCT | Minimum Joint of 1,0 mm
PRODUCTO RECTIFICADO | Junta Mínima de 1,0 mm



PP VULCANO CARVE 30X60 RET | PP VULCANO MT 90X90 RET



G3 V3 id
PP VULCANO MT 90X90 R
FK4019B38
89,5X89,5 | 35 15/64"x35 15/64"



G4 V3 id
PE VULCANO POL 90X90 R
FK4029B38
89,5X89,5 | 35 15/64"x35 15/64"



G4 V3 id
PP VULCANO CARVE 30X60R
FK4025738
30X60 | 11 13/16"x23 5/8"

Vulcano

Porcelanato Plus
Plus Porcelain | Porcelanato Plus
Porcelanato Esmaltado Polido
Glazed Polished Porcelain | Porcelanato Esmaltado Pulido

Westwood

Porcelanato Plus
Plus Porcelain | Porcelanato Plus



PRODUTO RETIFICADO | Junta Mínima de 1,0 mm
RECTIFIED PRODUCT | Minimum Joint of 1,0 mm
PRODUCTO RECTIFICADO | Junta Mínima de 1,0 mm



PRODUTO RETIFICADO | Junta Mínima de 1,0 mm
RECTIFIED PRODUCT | Minimum Joint of 1,0 mm
PRODUCTO RECTIFICADO | Junta Mínima de 1,0 mm

White

Revestimento para Parede
Wall Tiles | Revestimiento para Pared



PP WESTWOOD BROWN MT 20X120 RET | PP WESTWOOD BROWN ABS 20X120 RET



INS WHITE STRIP MT 30X90,2 RET




PP WESTWOOD BROWN ABS 20X120 R
FPC01C525
19,3X120 | 7 19/32"X47 1/4"



PP WESTWOOD NATURAL MT 20X120 R
FPC02C5NT
19,3X120 | 7 19/32"X47 1/4"



PP WESTWOOD BROWN MT 20X120 R
FPC02C525
19,3X120 | 7 19/32"X47 1/4"



INS WHITE STRIP MT 30X90,2 R
FBQ01AW01
30X90,2 | 11 13/16"X35 33/64"

Wind

Revestimento para Parede
Wall Tiles | Revestimiento para Pared





Roca | Select

 PRODUTO RETIFICADO | Junta Mínima de 1,0 mm
RECTIFIED PRODUCT | Minimum Joint of 1,0 mm
PRODUCTO RECTIFICADO | Junta Mínima de 1,0 mm




INS WIND WHITE MT 40X120 RET



   
INS WIND WHITE MT 40X120 R
FBRO1MC01
40X120 | 15 3/4"X47 1/4"



   
INS WIND BLACK MT 40X120 R
FBRO1MC16
40X120 | 15 3/4"X47 1/4"

 PRODUTO RETIFICADO | Junta Mínima de 1,0 mm
RECTIFIED PRODUCT | Minimum Joint of 1,0 mm
PRODUCTO RECTIFICADO | Junta Mínima de 1,0 mm

Window


Revestimento para Parede
Wall Tiles | Revestimiento para Pared

Roca | Select







INS WINDOW BLACK MT 40X120 RET



   
INS WINDOW WHITE MT 40X120 R
FANO1MC01
40X120 | 15 3/4"X47 1/4"



   
INS WINDOW BLACK MT 40X120 R
FANO1MC16
40X120 | 15 3/4"X47 1/4"

Zellige

Piso Grês
Floor Tiles | Piso Gres

PRODUTO BOLD | Junta Mínima de 3,0 mm
BOLD EDGES | Minimum Joint of 3,0 mm
PRODUCT BOLD | Junta Mínima de 3,0 mm

PRODUTO RETIFICADO | JUNTA MÍNIMA DE 1,0 MM
RECTIFIED PRODUCT | Minimum Joint of 1,0 mm
PRODUCTO RECTIFICADO | Junta Mínima de 1,0 mm

Zen

Revestimento para Parede
Wall Tiles | Revestimiento para Pared

Roca | Select



PS ZELLIGE TERRACOTA MT 20X20 | PS ZELLIGE DECOR TERRACOTA MT 20X20 | PS ZELLIGE BLUE MT 20X20 | PS ZELLIGE DECOR BLUE MT 20X20



INS ZEN BLACK MT 40X120 RET




PEI 4 V3  id
PS ZELLIGE BISCUIT MT 20X20
FHSO1MBBI
19,8X19,8 | 7 5/16"X7 5/16"




PEI 3 V3  id
PS ZELLIGE TERRACOTA MT 20X20
FHSO1MB50
19,8X19,8 | 7 5/16"X7 5/16"



PEI 3 V3  id
PS ZELLIGE BLUE MT 20X20
FHSO1MB15
19,8X19,8 | 7 5/16"X7 5/16"




PEI 3 V2  id
PS ZELLIGE DECOR BISCUIT MT 20X20
FHSO2MBBI
19,8X19,8 | 7 5/16"X7 5/16"




PEI 3 V2  id
PS ZELLIGE DECOR TERRACOTA MT 20X20
FHSO2MB50
19,8X19,8 | 7 5/16"X7 5/16"



PEI 3 V2  id
PS ZELLIGE DECOR BLUE MT 20X20
FHSO2MB15
19,8X19,8 | 7 5/16"X7 5/16"



G1 V1  3D
INS ZEN BLACK MT 40X120 R
FCVO1MC16
40X120 | 15 3/4"X47 1/4"



G1 V1  3D
INS ZEN WHITE MT 40X120 R
FCVO1MCO1
40X120 | 15 3/4"X47 1/4"

SÉRIE	CÓDIGO	CAT.	TIPO	DESCRIÇÃO	FORMATO	POLEGADAS	ESP (mm)	UN	m²/PAL	CX/PAL	m²/CX	pc/CX	pc/PCT	ABS/ÁGUA	G.ABS	EPU	R.AT.Q.	LIMP	R.FLEXÃO	R.RUPTURA MOHS	C.ATRITO ÚMIDO	PEI	GU	VAR. TON.	VAR. ESTAMPAS (FACES)	JUNTA (mm)	
ABSOLUTE	F26009BBR	ROCA	PORCELANATO PLUS	ABSOLUTE BROWN MT 90X90 R	89,5X89,5	35 15/64"x35 15/64"	9,50	m²	70.40	44				≤ 0,5%	Bla	≤ 0,1 mm/m	GA/GLB	F	≥ 37 N/mm²	≥ 1300	3	< 0,40 - ÁREAS INTERNAS	NA	G3	V3	8	1.00
ALLURE	FIC01ZF04	ROCA	PORCELANATO ESMALTADO	LM ALLURE ST 100X200 R	100X200	39 3/8"x78 4/64"	7,00	m²	88.00	44				≤ 0,5%	Bla	≤ 0,1 mm/m	GA / GLB	F	≥ 37 N/mm²	≥ 900 N	3	< 0,40 - ÁREAS INTERNAS	NA	G5	V3	5	2.00
ALLURE	FIC02ZF04	ROCA	PORCELANATO ESMALTADO POLIDO	LM ALLURE MC 100X200 R	100X200	39 3/8"x78 4/64"	7,00	m²	88.00	44				≤ 0,5%	Bla	≤ 0,1 mm/m	GA / GLB	F	≥ 37 N/mm²	≥ 900 N	3	< 0,40 - ÁREAS INTERNAS	NA	G5	V3	5	2.00
ALPI	FZB01HS21	ROCA SELECT	PORCELANATO ESMALTADO POLIDO	LM MARBLE VERDE ALPI MC 120X250 R	119,5X250	47 3/64"x98 2/64"	7,00	m²	89.70	44				≤ 0,5%	Bla	≤ 0,1 mm/m	GA / GLB	F	≥ 37 N/mm²	≥ 900 N	3	< 0,40 - ÁREAS INTERNAS	NA	G4	V3	5	2.00
ALPI	FZB02HS21	ROCA SELECT	PORCELANATO ESMALTADO	LM MARBLE VERDE ALPI MT 120X250 R	119,5X250	47 3/64"x98 2/64"	7,00	m²	89.70	44				≤ 0,5%	Bla	≤ 0,1 mm/m	GA / GLB	F	≥ 37 N/mm²	≥ 900 N	5	< 0,40 - ÁREAS INTERNAS	NA	G4	V3	5	2.00
ALVOR	FDS015N25	ROCA	PORCELANATO PLUS	PP ALVOR NATURAL MT 30X120 R	29,5X120	11 39/64"x47 1/4"	10,00	m²	51.12	36				≤ 0,5%	Bla	≤ 0,1 mm/m	GA / GLB	F	≥ 37 N/mm²	≥ 1500 N	6	< 0,40 - ÁREAS INTERNAS	NA	G5	V4	18	1.00
ALVOR	FDS025N25	ROCA	PORCELANATO PLUS	PP ALVOR NATURAL ABS 30X120 R	29,5X120	11 39/64"x47 1/4"	10,00	m²	51.12	36				≤ 0,5%	Bla	≤ 0,1 mm/m	GA / GLB	F	≥ 37 N/mm²	≥ 1500 N	8	≥ 0,40 - ABS	NA	G5	V4	18	1.00
ALVOR	FDS01AQ25	ROCA	PORCELANATO PLUS	PP ALVOR NATURAL MT 16X120 R	16X120	6 19/64"x47 1/4"	10,00	m²	61.44	64				≤ 0,5%	Bla	≤ 0,1 mm/m	GA / GLB	F	≥ 37 N/mm²	≥ 1500 N	6	< 0,40 - ÁREAS INTERNAS	NA	G5	V4	9	1.00
ALVOR	FDS02AQ25	ROCA	PORCELANATO PLUS	PP ALVOR NATURAL ABS 16X120 R	16X120	6 19/64"x47 1/4"	10,00	m²	61.44	64				≤ 0,5%	Bla	≤ 0,1 mm/m	GA / GLB	F	≥ 37 N/mm²	≥ 1500 N	8	≥ 0,40 - ABS	NA	G5	V4	9	1.00
AMBAR	F30009B16	ROCA	PORCELANATO PLUS	AMBAR BLACK MT 90X90 R	89,5X89,5	35 15/64"x35 15/64"	9,50	m²	70.40	44				≤ 0,5%	Bla	≤ 0,1 mm/m	GA/GLB	F	≥ 15 N/mm²	≥ 1300	3	< 0,40 - ÁREAS INTERNAS	NA	G3	V3	9	1.00
ANTARTICA	ZG085501	ROCA SELECT	REVESTIMENTO PARA PAREDE	RV ANTARTICA BL MATE 32X59 R	32X59	12 19/32"x23 15/64"	9,80	m²	45.20	40				≥ 10%	Bill	≤ 0,5 mm/m	GA / GLB	F	≥ 15 N/mm²	≥ 600 N	NA	NÃO SE APLICA	NA	G1	V1	0	1.00
ANTARTICA	IWO1AW01	ROCA SELECT	REVESTIMENTO PARA PAREDE	RV WH ANTARTICA BL MATE 30X90,2 R	30X90,2	11 13/16"x35 33/64"	11,00	m²	47.52	44				≥ 10%	Bill	≤ 0,5 mm/m	GA / GLB	F	≥ 15 N/mm²	≥ 600 N	NA	NÃO SE APLICA	NA	G1	V1	0	1.00
ANTARTICA	IWO2AW01	ROCA SELECT	REVESTIMENTO PARA PAREDE	RV WH ANTARTICA BL 30X90,2 RET	30X90,2	11 13/16"x35 33/64"	11,00	m²	47.52	44				≥ 10%	Bill	≤ 0,5 mm/m	GA / GLB	F	≥ 15 N/mm²	≥ 600 N	NA	NÃO SE APLICA	NA	G1	V1	0	1.00
ANTARTICA	F0603MC01	ROCA SELECT	REVESTIMENTO PARA PAREDE	RV WHITE ANTARTICA MT 40X120 R	40X120	15 3/4"x47 1/4"	12,00	m²	61.44	32				≥ 10%	Bill	≤ 0,5 mm/m	GA / GLB	F	≥ 15 N/mm²	≥ 600 N	NA	NÃO SE APLICA	NA	G1	V1	0	1.00
ANTARTICA	F0601MC16	ROCA SELECT	REVESTIMENTO PARA PAREDE	RV BLACK ANTARTICA MT 40X120 R	40X120	15 3/4"x47 1/4"	12,00	m²	61.44	32				≥ 10%	Bill	≤ 0,5 mm/m	GA / GLB	F	≥ 37 N/mm²	≥ 600 N	NA	NÃO SE APLICA	NA	G1	V1	0	1.00
ARDOSIA	FOR015410	ROCA	PORCELANATO TUTTOMASSA	PT ARDOSIA GRAFITE MT 60X120 R	60X120	23 5/8"x47 1/4"	10,00	m²	50.40	35				≤ 0,5%	Bla	≤ 0,1 mm/m	GA / GLB	F	≥ 37 N/mm²	≥ 1500 N	4	< 0,40 - ÁREAS INTERNAS	NA	G4	V4	8	1.00
ARDOSIA	FOS025410	ROCA	PORCELANATO TUTTOMASSA	PT ARDOSIA GRAFITE ABS 60X120 R	60X120	23 5/8"x47 1/4"	10,00	m²	50.40	35				≤ 0,5%	Bla	≤ 0,1 mm/m	GA / GLB	F	≥ 37 N/mm²	≥ 1500 N	8	≥ 0,40 - ABS	NA	G4	V4	8	1.00
ARDOSIA	FOS01AK10	ROCA	PORCELANATO TUTTOMASSA	PT ARDOSIA GRAFITE MT 61X61	61X61	24 1/64"x24 1/64"	9,00	m²	59.60	40				≤ 0,5%	Bla	≤ 0,1 mm/m	GA / GLB	F	≥ 37 N/mm²	≥ 1500 N	4	< 0,40 - ÁREAS INTERNAS	NA	G4	V4	12	3.00
ARDOSIA	FOS02AK10	ROCA	PORCELANATO TUTTOMASSA	PT ARDOSIA GRAFITE ABS 61X61	61X61	24 1/64"x24 1/64"	9,00	m²	59.60	40				≤ 0,5%	Bla	≤ 0,1 mm/m	GA / GLB	F	≥ 12 N/mm²	≥ 1500 N	8	≥ 0,40 - ABS	NA	G4	V4	12	3.00
ART	YNO22ZMC	ROCA	REVESTIMENTO PARA PAREDE	RV ART TWEED 15,4 X15,4	15,4X15,4	6 1/16"x6 1/16"	7,00	m²	74.24	116				≥ 10%	Bill	≤ 0,5 mm/m	GA / GLB	F	≥ 12 N/mm²	≥ 200 N	NA	NÃO SE APLICA	NA	G1	V2	9	1.50
ART	FYNO13915	ROCA	REVESTIMENTO PARA PAREDE	RV ART BLOOM 15X15,4	15,4X15,4	6 1/16"x6 1/16"	7,00	m²	84.36	148				≥ 10%	Bill	≤ 0,5 mm/m	GA / GLB	F	≥ 12 N/mm²	≥ 200 N	NA	NÃO SE APLICA	NA	G1	V3	9	1.50
ART	FYNO13999	ROCA SELECT	REVESTIMENTO PARA PAREDE	RV ART LAZULI 15,4X15,4	15,4X15,4	6 1/16"x6 1/16"	7,00	m²	66.12	116				≥ 10%	Bill	≤ 0,5 mm/m	GA / GLB	F	≥ 12 N/mm²	≥ 200 N	NA	NÃO SE APLICA	NA	G1	V2	6	1.50
ART	85050000	ROCA SELECT	REVESTIMENTO PARA PAREDE	RV ART GEO TERRACOTA 15,4X15,4	15,4X15,4	6 1/16"x6 1/16"	7,00	m²	56.64	48				≥ 10%	Bill	≤ 0,5 mm/m	GA / GLB	F	≥ 12 N/mm²	≥ 200 N	NA	NÃO SE APLICA	NA	G1	V2	16	1.50
ART	FYNO12215	ROCA SELECT	REVESTIMENTO PARA PAREDE	RV ART GEO PETROLEO 15,4X15,4	15,4X15,4	6 1/16"x6 1/16"	7,00	m²	56.64	48				≥ 10%	Bill	≤ 0,5 mm/m	GA / GLB	F	≥ 12 N/mm²	≥ 200 N	NA	NÃO SE APLICA	NA	G1	V2	16	1.50
ART	FYNO12202	ROCA SELECT	REVESTIMENTO PARA PAREDE	RV ART GEO GRIS 15,4X15,4	15,4X15,4	6 1/16"x6 1/16"	7,00	m²	56.64	48				≥ 10%	Bill	≤ 0,5 mm/m	GA / GLB	F	≥ 37 N/mm²	≥ 200 N	NA	NÃO SE APLICA	NA	G1	V2	16	1.50
ARTISAN	FZ1019B10	ROCA	PORCELANATO PLUS	PP ARTISAN ANTRACITA MT 90X90 R	89,5X89,5	35 15/64"x35 15/64"	10,00	m²	70.40	44				≤ 0,5%	Bla	≤ 0,1 mm/m	GA / GLB	F	≥ 37 N/mm²	≥ 200 N	4	< 0,40 - ÁREAS INTERNAS	NA	G5	V3	9	1.00
ARTISAN	FZ1039B10	ROCA	PORCELANATO PLUS	PP ARTISAN ANTRACITA ABS 90X90 R	89,5X89,5	35 15/64"x35 15/64"	10,00	m²	70.40	44				≤ 0,5%	Bla	≤ 0,1 mm/m	GA / GLB	F	≥ 37 N/mm²	≥ 200 N	8	≥ 0,40 - ABS	NA	G5	V3	9	1.00
ARTISAN	FZ1019B02	ROCA	PORCELANATO PLUS	PP ARTISAN GRIS MT 90X90 R	89,5X89,5	35 15/64"x35 15/64"	10,00	m²	70.40	44				≤ 0,5%	Bla	≤ 0,1 mm/m	GA / GLB	F	≥ 37 N/mm²	≥ 200 N	4	< 0,40 - ÁREAS INTERNAS	NA	G5	V3	9	1.00
ARTISAN	FZ1039B02	ROCA	PORCELANATO PLUS	PP ARTISAN GRIS ABS 90X90 R	89,5X89,5	35 15/64"x35 15/64"	10,00	m²	70.40	44				≤ 0,5%	Bla	≤ 0,1 mm/m	GA / GLB	F	≥ 30 N/mm²	≥ 200 N	8	≥ 0,40 - ABS	NA	G5	V3	9	1.00
ARTISAN	FPF02MB02	ROCA	PISO GRES	PS ARTISAN GRIS MT 20X20	19,8X19,8	7 5/16"x7 5/16"	8,00	m²	94.40	80				0,5% ≤ AA ≤ 3,0%	Bib	≤ 0,3 mm/m	GA / GLB	F		≥ 1100 N	5	≥ 0,40 - GRIP	3	NA	V3	25	3.00
ARTISAN	FPF00AW02	ROCA	REVESTIMENTO PARA PAREDE	ARTISAN VINTAGE GRIS MT 30X90,2 R	30X90,2	11 13/16"x35 33/64"	10,50	m²	47.52	44				≥ 10%	Bill	≤ 0,5 mm/m	GA/GLB	F	≥ 37 N/mm²	Não Menor que 600N.	NA	< 0,40 - ÁREAS INTERNAS	NA	G1	V3	4	1.00
ATHEA	FRVOIE804	ROCA	PORCELANATO ESMALTADO POLIDO	LM ATHEA MC 120X120 R	119,5X119,5	47 3/64"x47 3/64"	7,00	m²	91.20	32				≤ 0,5%	Bla	≤ 0,1 mm/m	GA / GLB	F	≥ 37 N/mm²	≥ 900 N	3	< 0,40 - ÁREAS INTERNAS	NA	G5	V3	9	1.00
ATHEA	FRVOZE804	ROCA	PORCELANATO ESMALTADO	LM ATHEA ST 120X120 R	119,5X119,5	47 3/64"x47 3/64"	7,00	m²	91.20	32				≤ 0,5%	Bla	≤ 0,1 mm/m	GA / GLB	F		≥ 900 N	3	< 0,40 - ÁREAS INTERNAS	NA	G5	V3	9	1.00
ATHEA	FRVOIMR04	ROCA	PORCELANATO ESMALTADO	ATHEA ST 120X250 R	119,5X250	47 3/64"x98 2/64"	7,00	m²	89.70	30				≤ 0,5%	Bla	≤ 0,1 mm/m	GA / GLB	F		≥ 700 N	3	< 0,40 - ÁREAS INTERNAS	NA	G5	V3	4	2.00
ATHEA	FRVOOMR04	ROCA	PORCELANATO ESMALTADO POLIDO	ATHEA MC 120X250 R	119,5X250	47 3/64"x98 2/64"	7,00	m²	89.70	30				≤ 0,5%	Bla	≤ 0,1 mm/m	GA / GLB	F	≥ 37 N/mm²	≥ 700 N	3	< 0,40 - ÁREAS INTERNAS	NA	G5	V3	4	2.00
ATHOS	FFCO2E801	ROCA SELECT	PORCELANATO ESMALTADO	LM ATHOS ST 120X120 R	119,5X119,5	47 3/64"x47 3/64"	7,00	m²	91.20	32				≤ 0,5%	Bla	≤ 0,1 mm/m	GA / GLB	F	≥ 15 N/mm²	≥ 900 N	3	< 0,40 - ÁREAS INTERNAS	NA	G5	V3	10	1.00
ATHOS	FFCO1MC01	ROCA SELECT	REVESTIMENTO PARA PAREDE	RV ATHOS MT 40X120 R	40X120	15 3/4"x47 1/4"	12,00	m²	61.44	32				≥ 10%	Bill	≤ 0,5 mm/m	GA / GLB	F	≥ 37 N/mm²	≥ 600 N	NA	NÃO SE APLICA	NA	G1	V3	15	1.00
ATHOS	FFCO1HS01	ROCA SELECT	PORCELANATO ESMALTADO	LM ATHOS ST 120X250 R	119,5X250	47 3/64"x98 2/64"	7,00	m²	89.70	30				≤ 0,5%	Bla	≤ 0,1 mm/m	GA / GLB	F	≥ 37 N/mm²	≥ 900 N	3	< 0,40 - ÁREAS INTERNAS	NA	G5	V3	5	2.00
ATHOS	FFCO2HS01	ROCA SELECT	PORCELANATO ESMALTADO POLIDO	LM ATHOS MC 120X250 R	119,5X250	47 3/64"x98 2/64"	7,00	m²	89.70	30				≤ 0,5%	Bla	≤ 0,1 mm/m	GA / GLB	F	≥ 15 N/mm²	≥ 900 N	3	< 0,40 - ÁREAS INTERNAS	NA	G5	V3	5	2.00
BAUHAUS	F7001FY01	ROCA	REVESTIMENTO PARA PAREDE	RV BAUHAUS WHITE MT 21,5X21,5	21,5X21,5	8 15/32"x8 15/32"	8,50	m²	104.16	112				≥ 10%	Bill	≤ 0,5 mm/m	GA / GLB	F	≥ 15 N/mm²	≥ 600 N	NA	NÃO SE APLICA	NA	G1	V3	15	1.50
BAUHAUS	F7001FY16	ROCA	REVESTIMENTO PARA PAREDE	RV BAUHAUS GRAPHITE MT 21,5X21,5	21,5X21,5	8 15/32"x8 15/32"	8,50	m²	104.16	112				≥ 10%	Bill	≤ 0,5 mm/m	GA / GLB	F	≥ 12 N/mm²	≥ 600 N	NA	NÃO SE APLICA	NA	G1	V2	15	1.50
BISOTE	FYO01GQ01	ROCA	REVESTIMENTO PARA PAREDE	RV BISOTE BLANCO 7,7X15,4	7,7X15,4	2 61/64"x6 1/16"	7,00	m²	66.96	72				≥ 10%	Bill	≤ 0,5 mm/m	GA / GLB	F	≥ 12 N/mm²	≥ 200 N	NA	NÃO SE APLICA	NA</				

SÉRIE	CÓDIGO	CAT.	TIPO	DESCRIÇÃO	FORMATO	POLEGADAS	ESP (mm)	UN	m²/PAL	CX/PAL	m²/CX	pc/CX	pc/PCT	ABS/ÁGUA	G.ABS	EPU	R.AT.Q.	LIMP	R.FLEXÃO	R.RUPTURA MOHS	C.ATRITO ÚMIDO	PEI	GU	VAR. TON.	VAR. ESTAMPAS (FACES)	JUNTA (mm)	
CHROMA	FON01BIRJ	ROCA SELECT	PORCELANATO PLUS	PP CHROMA RUBI SP 14X120R	14X120	5 33/64"X47 1/4"	10,00	m²	50.40	60				≤ 0,5%	Bla	≤ 0,3 mm/m	GA / GLB	F	≥ 37 N/mm²	≥ 200 N	5	< 0,40 - ÁREAS INTERNAS	NA	G4	V4	9	1,00
CHROMA	FON01BIJ5	ROCA SELECT	PORCELANATO PLUS	PP CHROMA SAFIRA SP 14X120R	14X120	5 33/64"X47 1/4"	10,00	m²	50.40	60				≤ 0,5%	Bla	≤ 0,3 mm/m	GA / GLB	F	≥ 37 N/mm²	≥ 200 N	5	< 0,40 - ÁREAS INTERNAS	NA	G4	V4	9	1,00
CONCEPT	FEG013025	ROCA	ACESSÓRIO PARA PAREDE	MALLA CONCEPT BROWN 30,1X30	30,1X30	11 27/32"X11 13/16"	4,00	m²	126.00	126				NA	NA	≤ 0,1 mm/m	NA	F	NA	≥ 900 N	5	NÃO SE APLICA	NA	G1	NA		MALHA
CONCRETE	FOK01HS02	ROCA	PORCELANATO ESMALTADO	LM CONCRETE GRAY MT 120X250 R	119,5X250	47 3/64"X98 2/64"	7,00	m²	89.70	30				≤ 0,5%	Bla	≤ 0,1 mm/m	GA / GLB	F	≥ 37 N/mm²	≥ 900 N	5	< 0,40 - ÁREAS INTERNAS	NA	G5	V3	4	2,00
CONCRETE	FOK02HS02	ROCA	PORCELANATO ESMALTADO POLIDO	LM CONCRETE GRAY MC 120X250 R	119,5X250	47 3/64"X98 2/64"	7,00	m²	89.70	30				≤ 0,5%	Bla	≤ 0,1 mm/m	GA / GLB	F	≥ 37 N/mm²	≥ 900 N	3	< 0,40 - ÁREAS INTERNAS	NA	G5	V3	4	2,00
CONCRETE	FOK02E802	ROCA	PORCELANATO ESMALTADO	LM CONCRETE GRAY MT 120X120R	119,5X119,5	47 3/64"X47 3/64"	7,00	m²	91.20	32				≤ 0,5%	Bla	≤ 0,1 mm/m	GA / GLB	F	≥ 37 N/mm²	≥ 900 N	5	< 0,40 - ÁREAS INTERNAS	NA	G5	V3	6	1,00
CONCRETE	FOK01E802	ROCA	PORCELANATO ESMALTADO POLIDO	LM CONCRETE GRAY MC 120X120R	119,5X119,5	47 3/64"X47 3/64"	7,00	m²	91.20	32				≤ 0,5%	Bla	≤ 0,1 mm/m	GA / GLB	F	≥ 37 N/mm²	≥ 900 N	3	< 0,40 - ÁREAS INTERNAS	NA	G5	V3	6	1,00
CONCRETE	FOK03E802	ROCA	PORCELANATO ESMALTADO	LM CONCRETE GRAY ABS 120X120R	119,5X119,5	47 3/64"X47 3/64"	7,00	m²	91.20	32				≤ 0,5%	Bla	≤ 0,1 mm/m	GA / GLB	L	≥ 37 N/mm²	≥ 900 N	7	≥ 0,40 - ABS	NA	G5	V3	6	1,00
CONCRETE	FOK01HM04	ROCA	PORCELANATO ESMALTADO	LM CONCRETE GREIGE MT 120X250 R	119,5X250	47 3/64"X98 2/64"	7,00	m²	89.70	30				≤ 0,5%	Bla	≤ 0,1 mm/m	GA / GLB	F	≥ 37 N/mm²	≥ 900 N	4	< 0,40 - ÁREAS INTERNAS	NA	G5	V3	4	2,00
CONCRETE	FOK02HM04	ROCA	PORCELANATO ESMALTADO POLIDO	LM CONCRETE GREIGE MC 120X250 R	119,5X250	47 3/64"X98 2/64"	7,00	m²	89.70	30				≤ 0,5%	Bla	≤ 0,1 mm/m	GA / GLB	F	≥ 37 N/mm²	≥ 900 N	4	< 0,40 - ÁREAS INTERNAS	NA	G5	V3	4	2,00
CONCRETE	FOK01HM02	ROCA	PORCELANATO ESMALTADO	LM CONCRETE OFF WHITE MT 120X250 R	119,5X250	47 3/64"X98 2/64"	7,00	m²	89.70	30				≤ 0,5%	Bla	≤ 0,1 mm/m	GA / GLB	F	≥ 37 N/mm²	≥ 900 N	4	< 0,40 - ÁREAS INTERNAS	NA	G5	V3	4	2,00
CONCRETE	FOK02HM02	ROCA	PORCELANATO ESMALTADO POLIDO	LM CONCRETE OFF WHITE MC 120X250 R	119,5X250	47 3/64"X98 2/64"	7,00	m²	89.70	30				≤ 0,5%	Bla	≤ 0,1 mm/m	GA / GLB	F	≥ 37 N/mm²	≥ 900 N	3	< 0,40 - ÁREAS INTERNAS	NA	G5	V3	4	2,00
CONCRETE	FOK01MH04	ROCA	PORCELANATO ESMALTADO	LM CONCRETE GREIGE MT 120X120 R	119,5X119,5	47 3/64"X47 3/64"	7,00	m²	91.20	32				≤ 0,5%	Bla	≤ 0,1 mm/m	GA / GLB	F	≥ 37 N/mm²	≥ 900 N	5	< 0,40 - ÁREAS INTERNAS	NA	G5	V3	8	1,00
CONCRETE	FOK02MH04	ROCA	PORCELANATO ESMALTADO POLIDO	LM CONCRETE GREIGE MC 120X120 R	119,5X119,5	47 3/64"X47 3/64"	7,00	m²	91.20	32				≤ 0,5%	Bla	≤ 0,1 mm/m	GA / GLB	F	≥ 37 N/mm²	≥ 900 N	3	< 0,40 - ÁREAS INTERNAS	NA	G5	V3	8	1,00
CONCRETE	FOK01MH02	ROCA	PORCELANATO ESMALTADO	LM CONCRETE OFF WHITE MT 120X120 R	119,5X119,5	47 3/64"X47 3/64"	7,00	m²	91.20	32				≤ 0,5%	Bla	≤ 0,1 mm/m	GA / GLB	F	≥ 37 N/mm²	≥ 900 N	5	< 0,40 - ÁREAS INTERNAS	NA	G5	V3	8	1,00
CONCRETE	FOK02MH02	ROCA	PORCELANATO ESMALTADO POLIDO	LM CONCRETE OFF WHITE MC 120X120 R	119,5X119,5	47 3/64"X47 3/64"	7,00	m²	91.20	32				≤ 0,5%	Bla	≤ 0,1 mm/m	GA / GLB	F	≥ 37 N/mm²	≥ 900 N	3	< 0,40 - ÁREAS INTERNAS	NA	G5	V3	8	1,00
CONCRETE	FOK01HM04	ROCA	PORCELANATO ESMALTADO	LM CONCRETE GREIGE MT 120X250 R	119,5X250	47 3/64"X98 2/64"	7,00	m²	89.70	30				≤ 0,5%	Bla	≤ 0,1 mm/m	GA / GLB	F	≥ 37 N/mm²	≥ 900 N	4	< 0,40 - ÁREAS INTERNAS	NA	G5	V3	4	2,00
CONCRETE	FOK02HM04	ROCA	PORCELANATO ESMALTADO POLIDO	LM CONCRETE GREIGE MC 120X250 R	119,5X250	47 3/64"X98 2/64"	7,00	m²	89.70	30				≤ 0,5%	Bla	≤ 0,1 mm/m	GA / GLB	F	≥ 37 N/mm²	≥ 900 N	4	< 0,40 - ÁREAS INTERNAS	NA	G5	V3	4	2,00
CONCRETE	FOK01HM02	ROCA	PORCELANATO ESMALTADO	LM CONCRETE OFF WHITE MT 120X250 R	119,5X250	47 3/64"X98 2/64"	7,00	m²	89.70	30				≤ 0,5%	Bla	≤ 0,1 mm/m	GA / GLB	F	≥ 37 N/mm²	≥ 900 N	4	< 0,40 - ÁREAS INTERNAS	NA	G5	V3	4	2,00
CONCRETE	FOK02HM02	ROCA	PORCELANATO ESMALTADO POLIDO	LM CONCRETE OFF WHITE MC 120X250 R	119,5X250	47 3/64"X98 2/64"	7,00	m²	89.70	30				≤ 0,5%	Bla	≤ 0,1 mm/m	GA / GLB	F	≥ 37 N/mm²	≥ 900 N	3	< 0,40 - ÁREAS INTERNAS	NA	G5	V3	4	2,00
CONCRETE	FOK01MH04	ROCA	PORCELANATO ESMALTADO	LM CONCRETE GREIGE MT 120X120 R	119,5X119,5	47 3/64"X47 3/64"	7,00	m²	91.20	32				≤ 0,5%	Bla	≤ 0,1 mm/m	GA / GLB	F	≥ 37 N/mm²	≥ 900 N	5	< 0,40 - ÁREAS INTERNAS	NA	G5	V3	8	1,00
CONCRETE	FOK02MH04	ROCA	PORCELANATO ESMALTADO POLIDO	LM CONCRETE GREIGE MC 120X120 R	119,5X119,5	47 3/64"X47 3/64"	7,00	m²	91.20	32				≤ 0,5%	Bla	≤ 0,1 mm/m	GA / GLB	F	≥ 37 N/mm²	≥ 900 N	3	< 0,40 - ÁREAS INTERNAS	NA	G5	V3	8	1,00
CONCRETE	FOK01MH02	ROCA	PORCELANATO ESMALTADO	LM CONCRETE OFF WHITE MT 120X120 R	119,5X119,5	47 3/64"X47 3/64"	7,00	m²	91.20	32				≤ 0,5%	Bla	≤ 0,1 mm/m	GA / GLB	F	≥ 37 N/mm²	≥ 900 N	5	< 0,40 - ÁREAS INTERNAS	NA	G5	V3	8	1,00
CONCRETE	FOK02MH02	ROCA	PORCELANATO ESMALTADO POLIDO	LM CONCRETE OFF WHITE MC 120X120 R	119,5X119,5	47 3/64"X47 3/64"	7,00	m²	91.20	32				≤ 0,5%	Bla	≤ 0,1 mm/m	GA / GLB	F	≥ 37 N/mm²	≥ 900 N	3	< 0,40 - ÁREAS INTERNAS	NA	G5	V3	8	1,00
CONCRETE	FOK00E801	ROCA	PORCELANATO ESMALTADO	CONCRETE OFF WHITE ABS 120X120 R	119,5X119,5	47 3/64"X47 3/64"	7,00	m²	91.52	32				≤ 0,5%	Bla	≤ 0,1 mm/m	GA / GLB	F	≥ 37 N/mm²	≥ 700 N	7	≥ 0,40 - ABS	NA	G5	V3	8	1,00
CONCRETE	FOK03E8GG	ROCA	PORCELANATO ESMALTADO	LM CONCRETE GREIGE ABS 120X120 R	119,5X119,5	47 3/64"X47 3/64"	7,00	m²	91.20	32				≤ 0,5%	Bla	≤ 0,1 mm/m	GA/GLB	F	≥ 37 N/mm²	≥ 700 N	7	≥ 0,40 - ABS	NA	G5	V3	8	1,00
CORTEN	FYJ013025	ROCA SELECT	ACESSÓRIO PARA PAREDE	MALLA CORTEN OXI 30,3 X 30,3	30,3X30,3	11 59/64"X11 59/64"	8,00	m²	63.63	63				NA	NA	≤ 0,1 mm/m	NA	F	NA	≥ 900 N	5	NÃO SE APLICA	NA	G1	NA		MALHA
COTTO	FA101E858	ROCA	PORCELANATO ESMALTADO POLIDO	LM COTTO ROSSO MC 120X120 R	119,5X119,5	47 3/64"X47 3/64"	7,00	m²	91.20	32				≤ 0,5%	Bla	≤ 0,1 mm/m	GA / GLB	F	≥ 37 N/mm	≥ 900 N	5	< 0,40 - ÁREAS INTERNAS	NA	G4	V4	9	1,00
COTTO	FA102E858	ROCA	PORCELANATO ESMALTADO	LM COTTO ROSSO ST 120X120 R	119,5X119,5	47 3/64"X47 3/64"	7,00	m²	91.20	32				≤ 0,5%	Bla	≤ 0,1 mm/m	GA / GLB	F	≥ 37 N/mm	≥ 900 N	5	< 0,40 - ÁREAS INTERNAS	NA	G4	V4	9	1,00
COTTO	FA101E845	ROCA	PORCELANATO ESMALTADO POLIDO	LM COTTO MOSS MC 120X120 R	119,5X119,5	47 3/64"X47 3/64"	7,00	m²	91.20	32				≤ 0,5%	Bla	≤ 0,1 mm/m	GA / GLB	F	≥ 37 N/mm	≥ 900 N	5	< 0,40 - ÁREAS INTERNAS	NA	G4	V4	9	1,00
COTTO	FA102E845	ROCA	PORCELANATO ESMALTADO	LM COTTO MOSS ST 120X120 R	119,5X119,5	47 3/64"X47 3/64"	7,00	m²	91.20	32				≤ 0,5%	Bla	≤ 0,1 mm/m	GA / GLB	F	≥ 37 N/mm	≥ 900 N	5	< 0,40 - ÁREAS INTERNAS	NA	G4	V4	9	1,00
COTTON	FMO025402	ROCA SELECT	PORCELANATO PLUS	INS PP COTTON GUT CEMENT 60X120R	60X120	23 5/8"X47 1/4"	10,00	m²	50.40	35				≤ 0,5%	Bla	≤ 0,3 mm/m	GA / GLB	F	≥ 37 N/mm	≥ 200 N	5	< 0,40 - ÁREAS INTERNAS	NA	G5	V3	3	1,00
CROSS CUT	F0802E804	ROCA SELECT	PORCELANATO ESMALTADO	LM CROSS CUT MT 120X120 R	119,5X119,5	47 3/64"X47 3/64"	7,00	m²	91.20	32				≤ 0,5%	Bla	≤ 0,1 mm/m	GA / GLB	F	≥ 37 N/mm	≥ 900 N	5	< 0,40 - ÁREAS INTERNAS	NA	G5	V2	5	1,00
CROSS CUT	F0801E804	ROCA SELECT	PORCELANATO ESMALTADO POLIDO	LM CROSS CUT MC 120X120 R	119,5X119,5	47 3/64"X47 3/64"	7,00	m²	91.20	32				≤ 0,5%	Bla	≤ 0,1 mm/m	GA / GLB	F	≥ 37 N/mm	≥ 900 N	3	< 0,40 - ÁREAS INTERNAS	NA	G5	V2	5	1,00
CROSS CUT	F0801HM04	ROCA SELECT	PORCELANATO ESMALTADO	LM CROSS CUT MT 120X250 R	119,5X250	47 3/64"X98 2/64"	7,00	m²	89.70	30				≤ 0,5%	Bla	≤ 0,1 mm/m	GA / GLB	F	≥ 37 N/mm	≥ 900 N	4	< 0,40 - ÁREAS INTERNAS	NA	G5	V2	3	2,00
CROSS CUT	F0802HM04	ROCA SELECT	PORCELANATO ESMALTADO POLIDO	LM CROSS CUT MC 120X250 R	119,5X250	47 3/64"X98 2/64"	7,00	m²	89.70	30				≤ 0,5%	Bla	≤ 0,1 mm/m	GA / GLB	F	≥ 37 N/mm	≥ 900 N	3	< 0,40 - ÁREAS INTERNAS	NA	G5	V2	3	2,00
CRYSTAL	F4900AW01	ROCA	REVESTIMENTO PARA PAREDE	CRYSTAL WHITE MT 30X90,2 R	30X90,2 3D	11 13/16"X35 33/64"	19,50	m²	38.88	36				≥ 10%	Bill	≤ 0,5 mm/m	GA/GLB	F	≥ 37 N/mm²	≥ 600 N	NA	NÃO SE APLICA	NA	G1	V1	1	1,00
CUBIC	FJH025702	ROCA	PORCELANATO PLUS	PP CUBIC STEEL COBRE 30X60 R	30X60	11 13/16"X23 5/8"	18,00	m²	34.56	48				≤ 0,5%	Bla	≤ 0,3 mm/m	GA / GLB	F	≥ 37 N/mm²	≥ 200 N	5	< 0,40 - ÁREAS INTERNAS	NA	G4	V2	0	1,00
CUBIC	FJH035702	ROCA	PORCELANATO PLUS	PP CUBIC STEEL IRON 30X60 R	30X60	11 13/16"X23 5/8"	18,00	m²	34.56	48				≤ 0,5%	Bla	≤ 0,3 mm/m	GA / GLB	F	≥ 37 N/mm²	≥ 200 N	5	< 0,40 - ÁREAS INTERNAS	NA	G4	V2	0	1,00
CUBIC	FJH015701	ROCA	PORCELANATO PLUS	PP CUBIC WHITE AC 30X60 R	30X60	11 13/16"X23 5/8"	18,00	m²	34.56	48				≤ 0,5%	Bla	≤ 0,3 mm/m	GA / GLB	F	≥ 37 N/mm²	≥ 200 N	5	< 0,40 - ÁREAS INTERNAS	NA	G4	V1	0	1,00
CUBIT	FYF029B02	ROCA	PORCELANATO PLUS	PP CUBIT GRIS MATE 90X90 RET	89,5X89,5	35 15/64"X35 15/64"	10,00	m²	70.40	44				≤ 0,5%	Bla	≤ 0,3 mm/m	GA / GLB	F	≥ 37 N/mm²	≥ 200 N	5	< 0,40 - ÁREAS INTERNAS	NA	G5	V3	4	1,00
C																											

SÉRIE	CÓDIGO	CAT.	TIPO	DESCRIÇÃO	FORMATO	POLEGADAS	ESP (mm)	UN	m²/PAL	CX/PAL	m²/CX	pc/CX	pc/PCT	ABS/ÁGUA	G.ABS	EPU	R.AT.Q.	LIMP	R.FLEXÃO	R.RUPTURA MOHS	C.ATRITO ÚMIDO	PEI	GU	VAR. TON.	VAR. ESTAMPAS (FACES)	JUNTA (mm)	
HOME	F620IC502	ROCA	PORCELANATO ESMALTADO	LM HOME GRAY MT 20X120 R	19.3X119.5	7 19/32"x47 3/64"	7.00	m²	66.24	48	1.38	6	0	≤ 0.5%	Bla	≤ 0.1 mm/m	GA / GLB	F	≥ 37 N/mm²	≥ 900 N	5	< 0.40 - ÁREAS INTERNAS	NA	G4	V4	24	1.00
HOME	F620IC516	ROCA	PORCELANATO ESMALTADO	LM HOME BLACK MT 20X120 R	19.3X119.5	7 19/32"x47 3/64"	7.00	m²	66.24	48	1.38	6	0	≤ 0.5%	Bla	≤ 0.1 mm/m	GA / GLB	F	≥ 37 N/mm²	≥ 900 N	5	< 0.40 - ÁREAS INTERNAS	NA	G4	V4	24	1.00
INVECCHIATO	FZWOIE801	ROCA SELECT	PORCELANATO ESMALTADO	LM INVECCHIATO MT 120X120 R	119.5X119.5	47 3/64"x47 3/64"	7.00	m²	91.20	32	2.85	2	0	≤ 0.5%	Bla	≤ 0.1 mm/m	GA / GLB	F	≥ 37 N/mm²	≥ 900 N	5	< 0.40 - ÁREAS INTERNAS	NA	G5	V4	9	MALHA
IRIS	FCQOIJ001	ROCA SELECT	REVESTIMENTO PARA PAREDE	RV IRIS WHITE MT 15X17.5	15X17.5	5 29/32"x6 5/64"	31.00	m²	28.08	72	0.39	20	0	≥ 10%	Bill	≤ 0.5 mm/m	GA / GLB	F	≥ 15 N/mm²	≥ 600 N	NA	NÃO SE APLICA	NA	G1	V1	0	2.00
IRIS	FCQOIJ016	ROCA SELECT	REVESTIMENTO PARA PAREDE	RV IRIS BLACK MT 15X17.5	15X17.5	5 29/32"x6 5/64"	31.00	m²	28.08	72	0.39	20	0	≥ 10%	Bill	≤ 0.5 mm/m	GA / GLB	F	≥ 15 N/mm²	≥ 600 N	NA	NÃO SE APLICA	NA	G1	V1	0	2.00
IRIS	FCQOIJONR	ROCA SELECT	REVESTIMENTO PARA PAREDE	RV IRIS BRASS BR 15X17.5	15X17.5	5 29/32"x6 5/64"	31.00	m²	28.08	72	0.39	20	0	≥ 10%	Bill	≤ 0.5 mm/m	GA / GLB	F	≥ 15 N/mm²	≥ 600 N	NA	NÃO SE APLICA	NA	G1	V2	0	1.00
IRON	FPGOIZF10	ROCA SELECT	PORCELANATO ESMALTADO POLIDO	LM IRON MC 100X200 R	100X200	39 3/8"x78 4/64"	7.00	m²	88.00	44	2.00	1	0	≤ 0.5%	Bla	≤ 0.1 mm/m	GA / GLB	F	≥ 37 N/mm²	≥ 900 N	3	< 0.40 - ÁREAS INTERNAS	NA	G4	V3	5	1.00
IRON	FPGOZZF10	ROCA SELECT	PORCELANATO ESMALTADO	LM IRON MT 100X200 R	100X200	39 3/8"x78 4/64"	7.00	m²	88.00	44	2.00	1	0	≤ 0.5%	Bla	≤ 0.1 mm/m	GA / GLB	F	≥ 37 N/mm²	≥ 900 N	5	< 0.40 - ÁREAS INTERNAS	NA	G4	V3	5	1.00
KORONIS	FZ00IZF01	ROCA	PORCELANATO ESMALTADO POLIDO	LM KORONIS WHITE MC 100X200 R	100X200	39 3/8"x78 4/64"	7.00	m²	88.00	44	2.00	1	0	≤ 0.5%	Bla	≤ 0.1 mm/m	GA / GLB	F	≥ 37 N/mm²	≥ 900 N	3	< 0.40 - ÁREAS INTERNAS	NA	G5	V1	0	2.00
KORONIS	FZ00IE801	ROCA	PORCELANATO ESMALTADO POLIDO	LM KORONIS EXT WH POL 120X120 R	119.5X119.5	47 3/64"x47 3/64"	7.00	m²	91.20	32	2.85	2	0	≤ 0.5%	Bla	≤ 0.1 mm/m	GA / GLB	F	≥ 37 N/mm²	≥ 900 N	3	< 0.40 - ÁREAS INTERNAS	NA	G5	V1	0	2.00
KORONIS	FZ00I5401	ROCA	PORCELANATO ESMALTADO POLIDO	LM KORONIS WHITE MC 60X120R	59.5X119.5	23 27/64"x47 3/64"	7.00	m²	74.55	35	2.13	3	0	≤ 0.5%	Bla	≤ 0.1 mm/m	GA / GLB	F	≥ 37 N/mm²	≥ 900 N	3	< 0.40 - ÁREAS INTERNAS	NA	G5	V1	0	2.00
KORONIS	FZ00Z2801	ROCA	PORCELANATO ESMALTADO	LM KORONIS EXT WH MT 120X120 R	119.5X119.5	47 3/64"x47 3/64"	7.00	m²	91.20	32	2.85	2	0	≤ 0.5%	Bla	≤ 0.1 mm/m	GA / GLB	F	≥ 37 N/mm²	≥ 900 N	5	< 0.40 - ÁREAS INTERNAS	NA	G5	V1	0	2.00
KORONIS	FZ00Z5401	ROCA	PORCELANATO ESMALTADO	LM KORONIS WHITE MT 60X120 R	59.5X119.5	23 27/64"x47 3/64"	7.00	m²	74.55	35	2.13	3	0	≤ 0.5%	Bla	≤ 0.1 mm/m	GA / GLB	F	≥ 37 N/mm²	≥ 900 N	5	< 0.40 - ÁREAS INTERNAS	NA	G5	V1	0	1.00
KORONIS	FZ00IHM01	ROCA	PORCELANATO ESMALTADO	LM KORONIS MT 120X250 R	119.5X250	47 3/64"x98 2/64"	7.00	m²	89.70	30	2.99	1	0	≤ 0.5%	Bla	≤ 0.1 mm/m	GA / GLB	F	≥ 37 N/mm²	≥ 900 N	4	< 0.40 - ÁREAS INTERNAS	NA	G5	V1	0	1.00
KORONIS	FZ00ZHMO1	ROCA	PORCELANATO ESMALTADO POLIDO	LM KORONIS MC 120X250 R	119.5X250	47 3/64"x98 2/64"	7.00	m²	89.70	30	2.99	1	0	≤ 0.5%	Bla	≤ 0.1 mm/m	GA / GLB	F	≥ 37 N/mm²	≥ 900 N	4	< 0.40 - ÁREAS INTERNAS	NA	G5	V1	0	1.00
KORONIS	FZ00ZMQ01	ROCA	PORCELANATO ESMALTADO	LM KORONIS WHITE MT 100X200 R	100X200	39 3/8"x78 4/64"	7.00	m²	88	44	2.00	1	0	≤ 0.5%	Bla	≤ 0.1 mm/m	GA / GLB	F	≥ 37 N/mm²	≥ 700 N	4	< 0.40 - ÁREAS INTERNAS	NA	G5	V1	1	1.00
LEGNO	FYH0IHAI6	ROCA SELECT	PORCELANATO PLUS	PP LEGNO NEGRO 20X120 RET	19.3X120	7 19/32"x47 1/4"	10.00	m²	52.20	45	1.16	5	0	≤ 0.5%	Bla	≤ 0.3 mm/m	GA / GLB	F	≥ 37 N/mm²	≥ 200 N	5	< 0.40 - ÁREAS INTERNAS	NA	G4	V4	12	2.00
LIGHT MARBLE	F900I9B01	ROCA	PORCELANATO ESMALTADO POLIDO	LIGHT MARBLE WHITE POL 90X90 R	89.5X89.5	35 15/64"x35 15/64"	9.50	m²	70.40	44	1.60	2	0	≤ 0.5%	Bla	≤ 0.1 mm/m	GA / GLB	F	MEDIA ≥ 35/ INDIVIDUAL ≥ 32	≥ 1300 N	3	< 0.40 - ÁREAS INTERNAS	NA	G5	V1	7	2.00
LIGHT MARBLE	F900O9B01	ROCA	PORCELANATO PLUS	LIGHT MARBLE WHITE MT 90X90 R	89.5X89.5	35 15/64"x35 15/64"	9.50	m²	70.40	44	1.60	2	0	≤ 0.5%	Bla	≤ 0.1 mm/m	GA / GLB	F	≥ 37 N/mm²	≥ 1300 N	3	< 0.40 - ÁREAS INTERNAS	NA	G5	V2	7	2.00
LIMESTONE	FDB0Z2899	ROCA SELECT	PORCELANATO ESMALTADO	LIMESTONE MT 120X120 R	119.5X119.5	47 3/64"x47 3/64"	7.00	m²	91.52	32	2.86	2	0	≤ 0.5%	Bla	≤ 0.1 mm/m	GA / GLB	F	≥ 700 N	4	< 0.40 - ÁREAS INTERNAS	NA	G4	V3	6	2.00	
LIMESTONE	FDB00MR99	ROCA SELECT	PORCELANATO ESMALTADO POLIDO	LIMESTONE MC 120X250 R	119.5X250	47 3/64"x98 2/64"	7.00	m²	89.70	30	2.99	1	0	≤ 0.5%	Bla	≤ 0.1 mm/m	GA / GLB	F	≥ 700 N	3	< 0.40 - ÁREAS INTERNAS	NA	G5	V3	3	1.00	
LIMESTONE	FDB03E899	ROCA SELECT	PORCELANATO ESMALTADO	LIMESTONE ABS 120X120 R	119.5X119.5	47 3/64"x47 3/64"	7.00	m²	91.52	32	2.86	2	0	≤ 0.5%	Bla	≤ 0.1 mm/m	GA / GLB	F	≥ 700 N	7	≥ 0.40 - ABS	NA	G4	V3	6	1.00	
LIMESTONE	FDB01MR99	ROCA SELECT	PORCELANATO ESMALTADO	LIMESTONE MT 120X250 R	119.5X250	47 3/64"x98 2/64"	7.00	m²	89.70	30	2.99	1	0	≤ 0.5%	Bla	≤ 0.1 mm/m	GA / GLB	F	≥ 700 N	4	< 0.40 - ÁREAS INTERNAS	NA	G5	V3	3	1.00	
LIMESTONE	FDB00E899	ROCA SELECT	PORCELANATO ESMALTADO POLIDO	LIMESTONE MC 120X120 R	119.5X119.5	47 3/64"x47 3/64"	7.00	m²	91.52	32	2.86	2	0	≤ 0.5%	Bla	≤ 0.1 mm/m	GA / GLB	F	≥ 700 N	3	< 0.40 - ÁREAS INTERNAS	NA	G4	V3	6	1.00	
LINCOLN	F9201MR01	ROCA	PORCELANATO ESMALTADO POLIDO	LINCOLN MC 120X250 R	119.5X250	47 3/64"x98 2/64"	7.00	m²	89.70	30	2.99	1	0	≤ 0.5%	Bla	≤ 0.1 mm/m	GA / GLB	F	≥ 700 N	3	< 0.40 - ÁREAS INTERNAS	NA	G5	V3	3	1.00	
LINCOLN	F9201E801	ROCA	PORCELANATO ESMALTADO POLIDO	LINCOLN MC 120X120 R	119.5X119.5	47 3/64"x47 3/64"	7.00	m²	91.52	32	2.86	2	0	≤ 0.5%	Bla	≤ 0.1 mm/m	GA / GLB	F	≥ 700 N	3	< 0.40 - ÁREAS INTERNAS	NA	G4	V3	6	1.00	
LINCOLN	F9200MR01	ROCA	PORCELANATO ESMALTADO	LINCOLN ST 120X250 R	119.5X250	47 3/64"x98 2/64"	7.00	m²	89.70	30	2.99	1	0	≤ 0.5%	Bla	≤ 0.1 mm/m	GA / GLB	F	≥ 700 N	3	< 0.40 - ÁREAS INTERNAS	NA	G5	V3	3	MALHA	
LINCOLN	F9200E801	ROCA	PORCELANATO ESMALTADO	LINCOLN ST 120X120 R	119.5X119.5	47 3/64"x47 3/64"	7.00	m²	91.52	32	2.86	2	0	≤ 0.5%	Bla	≤ 0.1 mm/m	GA / GLB	F	≥ 700 N	3	< 0.40 - ÁREAS INTERNAS	NA	G5	V3	6	1.00	
LITHUS	FZD019B16	ROCA	PORCELANATO PLUS	PP LITHUS BLACK MT 90X90 R	89.5X89.5	35 15/64"x35 15/64"	10.00	m²	70.40	40	1.60	2	0	≤ 0.5%	Bla	≤ 0.3 mm/m	GA / GLB	F	≥ 37 N/mm²	≥ 200 N	5	< 0.40 - ÁREAS INTERNAS	NA	G3	V3	9	1.00
LITHUS	FZD029B16	ROCA	PORCELANATO PLUS	PP LITHUS BLACK ABS 90X90 R	89.5X89.5	35 15/64"x35 15/64"	10.00	m²	70.40	40	1.60	2	0	≤ 0.5%	Bla	≤ 0.3 mm/m	GA / GLB	F	≥ 37 N/mm²	≥ 200 N	5	≥ 0.40 - ABS	NA	G3	V3	9	1.00
LITHUS	FZD015716	ROCA	PORCELANATO PLUS	PP BRICK LITHUS BLACK 7.5X30	7.5X30	2 61/64"x11 13/16"	8.50	m²	63.24	62	1.02	46	0	≤ 0.5%	Bla	≤ 0.3 mm/m	GA / GLB	F	≥ 37 N/mm²	≥ 200 N	5	< 0.40 - ÁREAS INTERNAS	NA	G3	V4	12	1.00
LITHUS	FZD00A016	ROCA	REVESTIMENTO PARA PAREDE	LITHUS GIZ BLACK MT 30X90,2 R	30X90,2	11 13/16"x35 33/64"	10.50	m²	47.52	44	1.08	4	0	≥ 10%	Bill	≤ 0.5 mm/m	GA / GLB	F	≥ 600 N	NA	NÃO SE APLICA	NA	G1	V3	9	1.00	
LONDON	FX01A0W02	ROCA	REVESTIMENTO PARA PAREDE	INS LONDON GRAY MT 30X90,2 R	30X90,2	11 13/16"x35 33/64"	11.00	m²	47.52	44	1.08	4	0	≥ 10%	Bill	≤ 0.5 mm/m	GA / GLB	F	≥ 15 N/mm²	≥ 600 N	NA	NÃO SE APLICA	NA	G1	V3	6	1.00
LONDON	FPB039B02	ROCA	PORCELANATO ESMALTADO POLIDO	PP LONDON GRAY POL 90X90 R	89.5X89.5	35 15/64"x35 15/64"	10.00	m²	70.40	44	1.60	2	0	≤ 0.5%	Bla	≤ 0.3 mm/m	GA / GLB	F	≥ 37 N/mm²	≥ 900 N	3	< 0.40 - ÁREAS INTERNAS	NA	G5	V4	9	1.00
LONDON	FPB019B02	ROCA	PORCELANATO PLUS	PP LONDON GRAY ABS 90X90 R	89.5X89.5	35 15/64"x35 15/64"	10.00	m²	70.40	44	1.60	2	0	≤ 0.5%	Bla	≤ 0.3 mm/m	GA / GLB	L	≥ 37 N/mm²	≥ 200 N	5	≥ 0.40 - ABS	NA	G5	V4	9	2.00
LONDON	FPB029B02	ROCA	PORCELANATO PLUS	PP LONDON GRAY MT 90X90 R	89.5X89.5	35 15/64"x35 15/64"	10.00	m²	70.40	44	1.60	2	0	≤ 0.5%	Bla	≤ 0.3 mm/m	GA / GLB	F	≥ 37 N/mm²	≥ 200 N	5	< 0.40 - ÁREAS INTERNAS	NA	G5	V4	9	2.00
LONDON	FPB015702	ROCA	PORCELANATO PLUS	PP LONDON TRACE GRAY MT 30X60 R	30X60	11 13/16"x23 5/8"	8.50	m²	64.80	36	1.80	10	0	≤ 0.5%	Bla	≤ 0.3 mm/m	GA / GLB	F	≥ 37 N/mm²	≥ 200 N	6	< 0.40 - ÁREAS INTERNAS	NA	G4	V3	12	1.00
LOUNGE	F1201C5NT	ROCA	PORCELANATO ESMALTADO	LM LOUNGE NATURAL MT 20X120 R	19.3X119.5	7 19/32"x47 3/64"	7.00	m²	66.24	48	1.38	6	0	≤ 0.5%	Bla	≤ 0.1 mm/m	GA / GLB	F	≥ 37 N/mm²	≥ 900 N	5	< 0.40 - ÁREAS INTERNAS	NA	G5	V3	18	1.00
LOUNGE	F1201C574	ROCA	PORCELANATO ESMALTADO	LM LOUNGE OAK MT 20X120 R	19.3X119.5	7 19/32"x47 3/64"	7.00	m²	66.24	48	1.38	6	0	≤ 0.5%	Bla	≤ 0.1 mm/m	GA / GLB	F	≥ 37 N/mm²	≥ 900 N	5	< 0.40 - ÁREAS INTERNAS	NA	G5	V3	18	1.00
LUTHIER	F1F02FX02	ROCA SELECT	PORCELANATO TUTTOMASSA	PT LUTHIER METALLIC 30X30 R	29.4X29.4	11 37/64"x11 37/64"	8.50	m²	48.16	56	0.86	10	0	≤ 0.5%	Bla	≤ 0.3 mm/m	GA / GLB	F	≥ 37 N/mm²	≥ 200 N	5	< 0.40 - ÁREAS INTERNAS	NA	G3	V2	0	1.00
LUXE	FEH012509	ROCA	ACESSÓRIO PARA PAREDE	MALLA LUXE QUARTZ 23.1X18.7	23.1X18.7	9 9/16"x7 33/64"	4.00	PC	80.64	252	0.32	11	0	NA	NA	NA	NA	NA	NA	≥ 900 N	5	NÃO SE APLICA	NA	G1	NA	1	1.00
MADERO	OP02HA25	ROCA	PORCELANATO PLUS	PP MADERO AMBAR 20X120 RET ABS	19.3X120	7 19/32"x47 1/4"	10.00	m²	52.20	45	1.16	5	0	≤ 0.5%	Bla	≤ 0.3 mm/m	GA / GLB	L	≥ 37 N/mm²	≥ 200 N	5	≥ 0.40 - ABS	NA	G5	V4	9	1.00
MADERO	OP01HA25	ROCA	PORCELANATO PLUS	PP MADERO CANARY 20X120 RET	19.3X120	7 19/32"x47 1/4"	10.00	m²	52.20	45	1.16	5	0	≤ 0.5%	Bla	≤ 0.3 mm/m	GA / GLB	F	≥ 37 N/mm²	≥ 200 N	5	< 0.40 - ÁREAS INTERNAS	NA	G5	V4	9	1.00
MADRAS	F8500MC01	ROCA SELECT	REVESTIMENTO PARA PAREDE	MADRAS WHITE MT 40X120 R	40X120 3D	15 3/4"x47 1/4"	17.00	m²	38.40	40	0.96	2	0	≥ 10%	Bill	≤ 0.5 mm/m	GA / GLB	F	≥ 600 N	NA	NÃO SE APLICA	NA	G1	V1	1	MALHA	
MAIOLICA	FBX01MB58	ROCA SELECT	PISO GRES	PS MAIOLICA CLAY MT 20X20	19.8X19.8	7 5/64"x7 5/64"	8.00	m²	94.40	80	1.18	30	0	0,5% ≤ AA ≤ 3,0%	Bill	≤ 0.3 mm/m	GA / GLB	F	≥ 30 N/mm²	≥ 1100 N	5	≥ 0.40 - GRIP	3	NA	V3	24	MALHA
MARBLE LASSA	FL601AW01	ROCA	REVESTIMENTO PARA PAREDE	INS MARBLE LASSA MATE 30X90,2 R	30X90,2	11 13/16"x35 33/64"	11.00	m²																			

SÉRIE	CÓDIGO	CAT.	TIPO	DESCRIÇÃO	FORMATO	POLEGADAS	ESP (mm)	UN	m²/PAL	CX/PAL	m²/CX	pc/CX	pc/PCT	ABS/ÁGUA	G.ABS	EPU	R.AT.Q.	LIMP	R.FLEXÃO	R.RUPTURA MOHS	C.ATRITO ÚMIDO	PEI	GU	VAR. TON.	VAR. ESTAMPAS (FACES)	JUNTA (mm)	
NERO CARESSI	FIX02HS16	ROCA SELECT	PORCELANATO ESMALTADO POLIDO	LM NERO CARESSI MC 120X250 R	119,5X250	47 3/64"x98 2/64"	7.00	m²	89.70	30	2.99	1	0	≤ 0,5%	Bla	≤0,1 mm/m	GA / GLB	F	≥ 37 N/mm²	≥ 900 N	3	< 0.40 - ÁREAS INTERNAS	NA	G4	V3	3	2.00
NETUNO	FRY025416	ROCA SELECT	PORCELANATO ESMALTADO POLIDO	LM NETUNO MC 60X120 R	59,5X119,5	23 27/64"x47 3/64"	7.00	m²	74.55	35	2.13	3	0	≤ 0,5%	Bla	≤0,1 mm/m	GA / GLB	F	≥ 37 N/mm²	≥ 900 N	3	< 0.40 - ÁREAS INTERNAS	NA	G4	V4	9	1.00
NILO	FIB00MCO1	ROCA SELECT	REVESTIMENTO PARA PAREDE	NILO WHITE MT 40X120 R	40X120 3D	15 3/4"x47 1/4"	17.00	m²	38.40	40	0.96	2	0	≥ 10%	BIII	≤0,5 mm/m	GA/GLB	F	≥ 37 N/mm²	≥ 900 N	3	< 0.40 - ÁREAS INTERNAS	NA	G1	V1	1	1.00
NOIR ST LAURENT	FNL03E816	ROCA SELECT	PORCELANATO ESMALTADO POLIDO	LM NOIR ST LAURENT NGPOLI20X120R	119,5X119,5	47 3/64"x47 3/64"	7.00	m²	91.20	32	2.85	2	0	≤ 0,5%	Bla	≤0,1 mm/m	GA / GLB	F	≥ 37 N/mm²	≥ 900 N	3	< 0.40 - ÁREAS INTERNAS	NA	G4	V3	8	1.00
NORUEGA	F130IC502	ROCA SELECT	PORCELANATO ESMALTADO	LM NORUEGA LIGHT GRAY MT 20X120R	19,3X119,5	7 19/32"x47 3/64"	7.00	m²	66.24	48	1.38	6	0	≤ 0,5%	Bla	≤0,1 mm/m	GA / GLB	F	≥ 37 N/mm²	≥ 900 N	5	< 0.40 - ÁREAS INTERNAS	NA	G5	V3	18	1.00
NORUEGA	F1302C502	ROCA SELECT	PORCELANATO ESMALTADO	LM NORUEGA DARK GRAY MT 20X120R	19,3X119,5	7 19/32"x47 3/64"	7.00	m²	66.24	48	1.38	6	0	≤ 0,5%	Bla	≤0,1 mm/m	GA / GLB	F	≥ 37 N/mm²	≥ 900 N	5	< 0.40 - ÁREAS INTERNAS	NA	G5	V3	18	1.00
OLARIA	F78013901	ROCA SELECT	REVESTIMENTO PARA PAREDE	RV OLARIA WHITE 15,4X15,4	15,4X15,4	6 1/6"x6 1/6"	7.00	m²	76.16	64	1.19	50	0	≥ 10%	BIII	≤ 0,5 mm/m	GA / GLB	F	≥ 12 N/mm²	≥ 200 N	NA	NÃO SE APLICA	NA	G1	V3	24	1.50
OLARIA	F78013921	ROCA SELECT	REVESTIMENTO PARA PAREDE	RV OLARIA GREEN 15,4X15,4	15,4X15,4	6 1/6"x6 1/6"	7.00	m²	76.16	64	1.19	50	0	≥ 10%	BIII	≤ 0,5 mm/m	GA / GLB	F	≥ 12 N/mm²	≥ 200 N	NA	NÃO SE APLICA	NA	G1	V3	48	1.50
OLARIA	F78013915	ROCA SELECT	REVESTIMENTO PARA PAREDE	RV OLARIA BLUE 15,4X15,4	15,4X15,4	6 1/6"x6 1/6"	7.00	m²	76.16	64	1.19	50	0	≥ 10%	BIII	≤ 0,5 mm/m	GA / GLB	F	≥ 12 N/mm²	≥ 200 N	NA	NÃO SE APLICA	NA	G1	V3	48	1.50
OLARIA	F780139CO	ROCA SELECT	REVESTIMENTO PARA PAREDE	RV OLARIA CORAL 15,4X15,4	15,4X15,4	6 1/6"x6 1/6"	7.00	m²	76.16	64	1.19	50	0	≥ 10%	BIII	≤ 0,5 mm/m	GA / GLB	F	≥ 12 N/mm²	≥ 200 N	NA	NÃO SE APLICA	NA	G1	V3	48	1.50
OLARIA	F780339CO	ROCA SELECT	REVESTIMENTO PARA PAREDE	RV OLARIA DECOR CORAL 15,4X15,4	15,4X15,4	6 1/6"x6 1/6"	7.00	m²	76.16	64	1.19	50	0	≥ 10%	BIII	≤ 0,5 mm/m	GA / GLB	F	≥ 12 N/mm²	≥ 200 N	NA	NÃO SE APLICA	NA	G1	V3	4	1.50
OLARIA	F78013902	ROCA SELECT	REVESTIMENTO PARA PAREDE	RV OLARIA GRIS 15,4X15,4	15,4X15,4	6 1/6"x6 1/6"	7.00	m²	76.16	64	1.19	50	0	≥ 10%	BIII	≤ 0,5 mm/m	GA / GLB	F	≥ 12 N/mm²	≥ 200 N	NA	NÃO SE APLICA	NA	G1	V3	24	1.50
OLARIA	F78033902	ROCA SELECT	REVESTIMENTO PARA PAREDE	RV OLARIA DENIS 15,4X15,4	15,4X15,4	6 1/6"x6 1/6"	7.00	m²	76.16	64	1.19	50	0	≥ 10%	BIII	≤ 0,5 mm/m	GA / GLB	F	≥ 12 N/mm²	≥ 200 N	NA	NÃO SE APLICA	NA	G1	V3	24	1.50
OLARIA	F78013945	ROCA SELECT	REVESTIMENTO PARA PAREDE	RV OLARIA JUICE 15,4X15,4	15,4X15,4	6 1/6"x6 1/6"	7.00	m²	76.16	64	1.19	50	0	≥ 10%	BIII	≤ 0,5 mm/m	GA / GLB	F	≥ 12 N/mm²	≥ 200 N	NA	NÃO SE APLICA	NA	G1	V2	9	1.50
OLDFARM	FMC01HA99	ROCA SELECT	PORCELANATO PLUS	PP OLDFARM MULTICOR 20X120 RET	19,3X120	7 19/32"x47 1/4"	10.00	m²	52.20	45	1.16	5	0	≤ 0,5%	Bla	≤ 0,5 mm/m	GA / GLB	F	≥ 37 N/mm²	≥ 200 N	5	< 0.40 - ÁREAS INTERNAS	NA	G4	V4	12	1.00
OMBRE	F14B0JZ04	ROCA	REVESTIMENTO PARA PAREDE	RV OMBRE SAND DESERT 7,7X30,5	7,7X30,5	3 1/32"x12 1/64"	9.50	m²	87.48	81	1.08	46	0	≥ 10%	BIII	≤ 0,5 mm/m	GA / GLB	F	≥ 15 N/mm²	≥ 600 N	NA	NÃO SE APLICA	NA	G1	V1	0	SECA
OMBRE	F14B0JZ09	ROCA	REVESTIMENTO PARA PAREDE	RV OMBRE LADY BLUSH 7,7X30,5	7,7X30,5	3 1/32"x12 1/64"	9.50	m²	87.48	81	1.08	46	0	≥ 10%	BIII	≤ 0,5 mm/m	GA / GLB	F	≥ 15 N/mm²	≥ 600 N	NA	NÃO SE APLICA	NA	G1	V1	0	SECA
OMBRE	F14B0JZ01	ROCA	REVESTIMENTO PARA PAREDE	RV OMBRE SABLE BLANC 7,7X30,5	7,7X30,5	3 1/32"x12 1/64"	9.50	m²	87.48	81	1.08	46	0	≥ 10%	BIII	≤ 0,5 mm/m	GA / GLB	F	≥ 15 N/mm²	≥ 600 N	NA	NÃO SE APLICA	NA	G1	V1	0	SECA
OMBRE	F14B0JZ15	ROCA	REVESTIMENTO PARA PAREDE	RV OMBRE SATIN LAKE 7,7X30,5	7,7X30,5	3 1/32"x12 1/64"	9.50	m²	87.48	81	1.08	46	0	≥ 10%	BIII	≤ 0,5 mm/m	GA / GLB	F	≥ 15 N/mm²	≥ 600 N	NA	NÃO SE APLICA	NA	G1	V1	0	SECA
OMBRE	F14B0JZ21	ROCA	REVESTIMENTO PARA PAREDE	RV OMBRE SECRET GARDEN 7,7X30,5	7,7X30,5	3 1/32"x12 1/64"	9.50	m²	87.48	81	1.08	46	0	≥ 10%	BIII	≤ 0,5 mm/m	GA / GLB	F	≥ 15 N/mm²	≥ 600 N	NA	NÃO SE APLICA	NA	G1	V1	0	SECA
OXI RUSTY	71000000	ROCA	ACESSÓRIO PARA PAREDE	MOSAICO OXI RUSTY 30,3X30,3	30,3X30,3	11 59/64"x11 59/64"	9.00	PC	63.63	63	1.01	11	0	NA	NA	≤0,1 mm/m	NA	F	NA	≥ 900 N	5	NÃO SE APLICA	NA	G1	NA		MALHA
PALACE	FDL01HS99	ROCA SELECT	PORCELANATO ESMALTADO	LM PALACE 1 MT 120X250 R	119,5X250	47 3/64"x98 2/64"	7.00	m²	89.70	30	2.99	1	0	≤ 0,5%	Bla	≤0,1 mm/m	GA / GLB	F	≥ 37 N/mm²	≥ 900 N	4	< 0.40 - ÁREAS INTERNAS	NA	G4	V4	3	2.00
PALACE	FDL05HS99	ROCA SELECT	PORCELANATO ESMALTADO	LM PALACE 2 MT 120X250 R	119,5X250	47 3/64"x98 2/64"	7.00	m²	89.70	30	2.99	1	0	≤ 0,5%	Bla	≤0,1 mm/m	GA / GLB	F	≥ 37 N/mm²	≥ 900 N	4	< 0.40 - ÁREAS INTERNAS	NA	G4	V4	3	2.00
PALACE	FDL03HS99	ROCA SELECT	PORCELANATO ESMALTADO	LM PALACE 3 MT 120X250 R	119,5X250	47 3/64"x98 2/64"	7.00	m²	89.70	30	2.99	1	0	≤ 0,5%	Bla	≤0,1 mm/m	GA / GLB	F	≥ 37 N/mm²	≥ 900 N	4	< 0.40 - ÁREAS INTERNAS	NA	G4	V4	3	2.00
PALACE	FDL04HS99	ROCA SELECT	PORCELANATO ESMALTADO	LM PALACE 4 MT 120X250 R	119,5X250	47 3/64"x98 2/64"	7.00	m²	89.70	30	2.99	1	0	≤ 0,5%	Bla	≤0,1 mm/m	GA / GLB	F	≥ 37 N/mm²	≥ 900 N	4	< 0.40 - ÁREAS INTERNAS	NA	G4	V4	3	2.00
PANTHEON	F9401MR99	ROCA	PORCELANATO ESMALTADO POLIDO	PANTHEON MC 120X250 R	119,5X250	47 3/64"x98 2/64"	7.00	m²	89.70	30	2.99	1	0	≤ 0,5%	Bla	≤0,1 mm/m	GA/GLB	F	≥ 37 N/mm²	≥ 700 N	3	< 0.40 - ÁREAS INTERNAS	NA	G5	V3	4	2.00
PANTHEON	F9400E899	ROCA	PORCELANATO ESMALTADO	PANTHEON ST 120X120 R	119,5X119,5	47 3/64"x47 3/64"	7.00	m²	91.52	32	2.86	2	0	≤ 0,5%	Bla	≤0,1 mm/m	GA/GLB	F	≥ 37 N/mm²	≥ 700 N	3	< 0.40 - ÁREAS INTERNAS	NA	G5	V3	8	1.00
PANTHEON	F9401E899	ROCA	PORCELANATO ESMALTADO POLIDO	PANTHEON MC 120X120 R	119,5X119,5	47 3/64"x47 3/64"	7.00	m²	91.52	32	2.86	2	0	≤ 0,5%	Bla	≤0,1 mm/m	GA / GLB	F	≥ 37 N/mm²	≥ 700 N	3	< 0.40 - ÁREAS INTERNAS	NA	G4	V3	8	1.00
PANTHEON	F9400MR99	ROCA	PORCELANATO ESMALTADO	PANTHEON ST 120X250 R	119,5X250	47 3/64"x98 2/64"	7.00	m²	89.70	30	2.99	1	0	≤ 0,5%	Bla	≤0,1 mm/m	GA/GLB	F	≥ 37 N/mm²	≥ 700 N	3	< 0.40 - ÁREAS INTERNAS	NA	G5	V3	4	2.00
PECLERS	FNRO4HD25	ROCA SELECT	REVESTIMENTO PARA PAREDE	RV BRICK PECLERS RUSTIC 11X25	11X25	4 21/64"x9 27/32"	7.30	m²	81.12	78	1.04	38	0	≥ 10%	BIII	≤ 0,5 mm/m	GA / GLB	F	≥ 12 N/mm²	≥ 200 N	NA	NÃO SE APLICA	NA	G1	V1	0	SECA
PECLERS	FNRO3HD25	ROCA SELECT	REVESTIMENTO PARA PAREDE	RV BRICK PECLERS BOUGH 11X25	11X25	4 21/64"x9 27/32"	7.30	m²	81.12	78	1.04	38	0	≥ 10%	BIII	≤ 0,5 mm/m	GA / GLB	F	≥ 12 N/mm²	≥ 200 N	NA	NÃO SE APLICA	NA	G1	V1	0	SECA
PECLERS	FNRO2HD25	ROCA SELECT	REVESTIMENTO PARA PAREDE	RV BRICK PECLERS HUMUS 11X25	11X25	4 21/64"x9 27/32"	7.30	m²	81.12	78	1.04	38	0	≥ 10%	BIII	≤ 0,5 mm/m	GA / GLB	F	≥ 12 N/mm²	≥ 200 N	NA	NÃO SE APLICA	NA	G1	V1	0	SECA
PECLERS	FNRO1HD25	ROCA SELECT	REVESTIMENTO PARA PAREDE	RV BRICK PECLERS COFFEE 11X25	11X25	4 21/64"x9 27/32"	7.30	m²	81.12	78	1.04	38	0	≥ 10%	BIII	≤ 0,5 mm/m	GA / GLB	F	≥ 12 N/mm²	≥ 200 N	NA	NÃO SE APLICA	NA	G1	V1	0	SECA
PECLERS	FNRO2GM25	ROCA SELECT	REVESTIMENTO PARA PAREDE	RV SIX PECLERS WALNUT 15X17,5	15X17,5	5 29/32"x6 57/64"	7.00	m²	60.00	80	0.75	38	0	≥ 10%	BIII	≤ 0,5 mm/m	GA / GLB	F	≥ 12 N/mm²	≥ 200 N	NA	NÃO SE APLICA	NA	G1	V1	0	1.50
PECLERS	FNRO4GM25	ROCA SELECT	REVESTIMENTO PARA PAREDE	RV SIX PECLERS GR CHESTNUT 15X17,5	15X17,5	5 29/32"x6 57/64"	7.00	m²	60.00	80	0.75	38	0	≥ 10%	BIII	≤ 0,5 mm/m	GA / GLB	F	≥ 12 N/mm²	≥ 200 N	NA	NÃO SE APLICA	NA	G1	V1	0	1.50
PERLA	F15013099	ROCA SELECT	ACESSÓRIO PARA PAREDE	MALLA PERLA BRICK BLUE 30X30	33X30	11 13/16"x11 13/16"	2.50	PC	142.56	72	1.98	22	0	NA	NA	≤0,1 mm/m	NA	F	NA	≥ 900 N	5	NÃO SE APLICA	NA	G1	V4		MALHA
PIEMONTE	FCK01IP25	ROCA	PORCELANATO PLUS	PP BRICK PIEMONTE ROBLE 7,5X30	7,5X30	2 61/64"x11 13/16"	8.50	m²	63.24	62	1.02	46	0	≤ 0,5%	Bla	≤ 0,5 mm/m	GA / GLB	F	≥ 37 N/mm²	≥ 200 N	5	< 0.40 - ÁREAS INTERNAS	NA	G3	V4	84	3.00
PIEMONTE	FCK014825	ROCA	ACESSÓRIO PARA PAREDE E PISO	MOSAICO PIEMONTE ROBLE 25X45	25X45	9 27/32"x17 23/32"	11.00	m²	27.20	40	0.68	6	0	≤ 0,5%	Bla	≤0,1 mm/m	GA / GLB	F	≥ 37 N/mm²	≥ 900 N	5	< 0.40 - ÁREAS INTERNAS	NA	G5	V4		MALHA
PIEMONTE	FCK01AW01	ROCA	REVESTIMENTO PARA PAREDE	INS PIEMONTE MARFIL MT 30X90,2 R	30X90,2	11 13/16"x35 33/64"	11.00	m²	47.52	44	1.08	4	0	≥ 10%	BIII	≤ 0,5 mm/m	GA / GLB	F	≥ 15 N/mm²	≥ 600 N	NA	NÃO SE APLICA	NA	G1	V4	9	1.00
PLIER	F5007AW01	ROCA	REVESTIMENTO PARA PAREDE	INS PLIER WHITE MT 30X90,2 R	30X90,2	11 13/16"x35 33/64"	20.00	m²	29.16	36	0.81	3	0	≥ 10%	BIII	≤ 0,5 mm/m	GA / GLB	F	≥ 15 N/mm²	≥ 600 N	NA	NÃO SE APLICA	NA	G1	V1	0	1.00
PLIER	FCG01AW16	ROCA	REVESTIMENTO PARA PAREDE	INS PLIER BLACK MT 30X90,2 R	30X90,2	11 13/16"x35 33/64"	20.00	m²	29.16	36	0.81	3	0	≥ 10%	BIII	≤ 0,5 mm/m	GA / GLB	F	≥ 15 N/mm²	≥ 600 N	NA</						

SÉRIE	CÓDIGO	CAT.	TIPO	DESCRIÇÃO	FORMATO	POLEGADAS	ESP (mm)	UN	m²/PAL	CX/PAL	m²/CX	pc/CX	pc/PCT	ABS/ÁGUA	G.ABS	EPU	R.AT.Q.	LIMP	R.FLEXÃO	R.RUPTURA MOHS	C.ATRITO ÚMIDO	PEI	GU	VAR. TON.	VAR. ESTAMPAS (FACES)	JUNTA (mm)	
SOUL	FZ40IE801	ROCA SELECT	PORCELANATO ESMALTADO POLIDO	LM SOUL WHITE MC 120X120 R	119,5X119,5	47 3/64"x47 3/64"	7,00	m²	91,20	32	2,85	2	0	≤ 0,5%	Bla	≤ 0,1 mm/m	GA / GLB	F	≥ 37 N/mm²	≥ 900 N	3	< 0,40 - ÁREAS INTERNAS	NA	G5	V4	9	1,00
SOUL	FZ40E801	ROCA SELECT	PORCELANATO ESMALTADO	LM SOUL WHITE MT 120X120 R	119,5X119,5	47 3/64"x47 3/64"	7,00	m²	91,20	32	2,85	2	0	≤ 0,5%	Bla	≤ 0,1 mm/m	GA / GLB	F	≥ 37 N/mm²	≥ 900 N	5	< 0,40 - ÁREAS INTERNAS	NA	G5	V4	9	1,00
STATUARIO	FPK01ZF01	ROCA	PORCELANATO ESMALTADO	LM STATUARIO ST 100X200 R	100X200	39 3/8"x78 4/64"	7,00	m²	88,00	44	2,00	1	0	≤ 0,5%	Bla	≤ 0,1 mm/m	GA / GLB	F	≥ 37 N/mm²	≥ 900 N	3	< 0,40 - ÁREAS INTERNAS	NA	G5	V3	5	2,00
STATUARIO	FPK02ZF01	ROCA	PORCELANATO ESMALTADO POLIDO	LM STATUARIO MC 100X200 R	100X200	39 3/8"x78 4/64"	7,00	m²	88,00	44	2,00	1	0	≤ 0,5%	Bla	≤ 0,1 mm/m	GA / GLB	F	≥ 37 N/mm²	≥ 900 N	3	< 0,40 - ÁREAS INTERNAS	NA	G5	V3	5	2,00
STONE REAL	FN104E802	ROCA SELECT	PORCELANATO ESMALTADO POLIDO	LM STONE REAL GRIS POL 120X120R	119,5X119,5	47 3/64"x47 3/64"	7,00	m²	91,20	32	2,85	2	0	≤ 0,5%	Bla	≤ 0,1 mm/m	GA / GLB	F	≥ 37 N/mm²	≥ 900 N	3	< 0,40 - ÁREAS INTERNAS	NA	G5	V3	4	1,00
STONE REAL	FN105E802	ROCA SELECT	PORCELANATO ESMALTADO	LM STONE REAL GRIS MT 120X120 R	119,5X119,5	47 3/64"x47 3/64"	7,00	m²	91,20	32	2,85	2	0	≤ 0,5%	Bla	≤ 0,1 mm/m	GA / GLB	F	≥ 37 N/mm²	≥ 900 N	5	< 0,40 - ÁREAS INTERNAS	NA	G5	V3	4	1,00
STONE REAL	FN106E802	ROCA SELECT	PORCELANATO ESMALTADO	LM ABS STONE REAL GRIS 120X120 R	119,5X119,5	47 3/64"x47 3/64"	7,00	m²	91,20	32	2,85	2	0	≤ 0,5%	Bla	≤ 0,1 mm/m	GA / GLB	L	≥ 37 N/mm²	≥ 900 N	7	≥ 0,40 - ABS	NA	G5	V3	4	1,00
STONE REAL	FN104E804	ROCA SELECT	PORCELANATO ESMALTADO POLIDO	LM STONE REAL BG POL 120X120 R	119,5X119,5	47 3/64"x47 3/64"	7,00	m²	91,20	32	2,85	2	0	≤ 0,5%	Bla	≤ 0,1 mm/m	GA / GLB	F	≥ 37 N/mm²	≥ 900 N	3	< 0,40 - ÁREAS INTERNAS	NA	G5	V3	4	1,00
STONE REAL	FN105E804	ROCA SELECT	PORCELANATO ESMALTADO	LM STONE REAL BG MATE 120X120 R	119,5X119,5	47 3/64"x47 3/64"	7,00	m²	91,20	32	2,85	2	0	≤ 0,5%	Bla	≤ 0,1 mm/m	GA / GLB	F	≥ 37 N/mm²	≥ 900 N	5	< 0,40 - ÁREAS INTERNAS	NA	G5	V3	4	1,00
STONE REAL	FN106E804	ROCA SELECT	PORCELANATO ESMALTADO	LM ABS STONE REAL BG 120X120 R	119,5X119,5	47 3/64"x47 3/64"	7,00	m²	91,20	32	2,85	2	0	≤ 0,5%	Bla	≤ 0,1 mm/m	GA / GLB	L	≥ 37 N/mm²	≥ 900 N	7	≥ 0,40 - ABS	NA	G5	V3	4	1,00
STUCCO	FIF00MR58	ROCA SELECT	PORCELANATO ESMALTADO	STUCCO SIENA MT 120X250 R	119,5X250	47 3/64"x98 2/64"	7,00	m²	89,70	30	2,99	1	0	≤ 0,5%	Bla	≤ 0,1 mm/m	GA/GLB	F		≥ 700	4	< 0,40 - ÁREAS INTERNAS	NA	G5	V2	3	2,00
STUCCO	FIF00MR51	ROCA SELECT	PORCELANATO ESMALTADO	STUCCO CROML MT 120X250 R	119,5X250	47 3/64"x98 2/64"	7,00	m²	89,70	30	2,99	1	0	≤ 0,5%	Bla	≤ 0,1 mm/m	GA/GLB	F		≥ 700	4	< 0,40 - ÁREAS INTERNAS	NA	G5	V2	3	2,00
STUCCO	FIF00MRCO	ROCA SELECT	PORCELANATO ESMALTADO	STUCCO CORAL MT 120X250 R	119,5X250	47 3/64"x98 2/64"	7,00	m²	89,70	30	2,99	1	0	≤ 0,5%	Bla	≤ 0,1 mm/m	GA/GLB	F		≥ 700	4	< 0,40 - ÁREAS INTERNAS	NA	G5	V2	3	2,00
STUCCO	FIF00MRIN	ROCA SELECT	PORCELANATO ESMALTADO	STUCCO INDIGO MT 120X250 R	119,5X250	47 3/64"x98 2/64"	7,00	m²	89,70	30	2,99	1	0	≤ 0,5%	Bla	≤ 0,1 mm/m	GA/GLB	F		≥ 700	4	< 0,40 - ÁREAS INTERNAS	NA	G5	V2	3	2,00
STUCCO	FIF00MR02	ROCA SELECT	PORCELANATO ESMALTADO	STUCCO GESSO MT 120X250 R	119,5X250	47 3/64"x98 2/64"	7,00	m²	89,70	30	2,99	1	0	≤ 0,5%	Bla	≤ 0,1 mm/m	GA/GLB	F		≥ 700	4	< 0,40 - ÁREAS INTERNAS	NA	G5	V2	3	2,00
STUDIO	85040002	ROCA SELECT	PORCELANATO PLUS	PP BRICK STUDIO CEMENT 7,5X30	7,5X30	2 61/64"x11 13/16"	8,50	m²	63,24	62	1,02	46	0	≤ 0,5%	Bla	≤ 0,5 mm/m	GA / GLB	F	≥ 37 N/mm²	≥ 200 N	5	< 0,40 - ÁREAS INTERNAS	NA	G3	V3	30	3,00
TISSUE	F430IMC01	ROCA SELECT	REVESTIMENTO PARA PAREDE	INS TISSUE WHITE MT 40X120 R	40X120	15 3/4"x47 1/4"	12,00	m²	61,44	32	1,92	4	0	≥ 10%	Bill	≤ 0,5 mm/m	GA / GLB	F	≥ 15 N/mm²	≥ 600 N	NA	NÃO SE APLICA	NA	G1	V1	0	1,00
TISSUE	F430IMC16	ROCA SELECT	REVESTIMENTO PARA PAREDE	INS TISSUE BLACK MT 40X120 R	40X120	15 3/4"x47 1/4"	12,00	m²	61,44	32	1,92	4	0	≥ 10%	Bill	≤ 0,5 mm/m	GA / GLB	F	≥ 15 N/mm²	≥ 600 N	NA	NÃO SE APLICA	NA	G1	V1	0	1,00
TOPAZIO	FG60IE821	ROCA SELECT	PORCELANATO ESMALTADO POLIDO	LM TOPAZIO MC 120X120R	119,5X119,5	47 3/64"x47 3/64"	7,00	m²	91,20	32	2,85	2	0	≤ 0,5%	Bla	≤ 0,1 mm/m	GA / GLB	F	≥ 37 N/mm²	≥ 900 N	5	< 0,40 - ÁREAS INTERNAS	NA	G5	V3	10	1,00
TOPAZIO	FG60E821	ROCA SELECT	PORCELANATO ESMALTADO	LM TOPAZIO MT 120X120R	119,5X119,5	47 3/64"x47 3/64"	7,00	m²	91,20	32	2,85	2	0	≤ 0,5%	Bla	≤ 0,1 mm/m	GA / GLB	F	≥ 37 N/mm²	≥ 900 N	5	< 0,40 - ÁREAS INTERNAS	NA	G5	V3	10	1,00
TOPAZIO	FG60IHS21	ROCA SELECT	PORCELANATO ESMALTADO POLIDO	LM TOPAZIO MC 120X250R	119,5X250	47 3/64"x98 2/64"	7,00	m²	89,70	30	2,99	1	0	≤ 0,5%	Bla	≤ 0,1 mm/m	GA / GLB	F	≥ 37 N/mm²	≥ 900 N	3	< 0,40 - ÁREAS INTERNAS	NA	G4	V3	5	2,00
TOPAZIO	FG60HS21	ROCA SELECT	PORCELANATO ESMALTADO	LM TOPAZIO MT 120X250R	119,5X250	47 3/64"x98 2/64"	7,00	m²	89,70	30	2,99	1	0	≤ 0,5%	Bla	≤ 0,1 mm/m	GA / GLB	F	≥ 37 N/mm²	≥ 900 N	5	< 0,40 - ÁREAS INTERNAS	NA	G4	V3	5	2,00
TRACE	FPP015702	ROCA	PORCELANATO PLUS	PP TRACE STEEL 30X60 R	30X60	11 13/16"x23 5/8"	8,50	m²	64,80	36	1,80	10	0	≤ 0,5%	Bla	≤ 0,5 mm/m	GA / GLB	F	≥ 37 N/mm²	≥ 200 N	5	< 0,40 - ÁREAS INTERNAS	NA	G3	V2	0	1,00
TRAMA	FNC013999	ROCA SELECT	REVESTIMENTO PARA PAREDE	RV TRAMA 15X15	15,4X15,4	6 1/16"x6 1/16"	7,00	m²	84,36	148	0,57	24	0	≥ 10%	Bill	≤ 0,5 mm/m	GA / GLB	F	≥ 12 N/mm²	≥ 200 N	NA	NÃO SE APLICA	NA	G1	V2	15	1,50
TRAVERTINO	FBNO25458	ROCA SELECT	PORCELANATO PLUS	PP TRAVERTINO ROSSO MATE 60X120R	59,5X119,5	23 27/64"x47 3/64"	10,00	m²	49,70	35	1,42	2	0	≤ 0,5%	Bla	≤ 0,5 mm/m	GA / GLB	F	≥ 37 N/mm²	≥ 200 N	5	< 0,40 - ÁREAS INTERNAS	NA	G5	V3	3	1,00
TRAVERTINO	FBNO15458	ROCA SELECT	PORCELANATO ESMALTADO POLIDO	PE TRAVERTINO ROSSO POL 60X120 R	59,5X119,5	23 27/64"x47 3/64"	10,00	m²	49,70	35	1,42	2	0	≤ 0,5%	Bla	≤ 0,5 mm/m	GA / GLB	F	≥ 37 N/mm²	≥ 900 N	3	< 0,40 - ÁREAS INTERNAS	NA	G4	V3	3	1,00
UNO	F7702MB99	ROCA	PISO GRES	PS UNO VENICE BLOOM 20X20	19,8X19,8	7 5/16"x7 5/16"	8,00	m²	94,40	80	1,18	30	0	0,5% ≤ AA ≤ 3,0%	Bib	≤ 0,3 mm/m	GA / GLB	F	≥ 30 N/mm²	≥ 1100 N	5	≥ 0,40 - GRIP	3	NA	V2	4	3,00
UNO	F77012002	ROCA	PISO GRES	PS UNO GRAY MT 20X20	19,8X19,8	7 5/16"x7 5/16"	8,00	m²	94,40	80	1,18	30	0	0,5% ≤ AA ≤ 3,0%	Bib	≤ 0,3 mm/m	GA / GLB	F	≥ 30 N/mm²	≥ 1100 N	5	≥ 0,40 - GRIP	4	NA	V2	0	3,00
UNO	F77012001	ROCA	PISO GRES	PS UNO WHITE MT 20X20	19,8X19,8	7 5/16"x7 5/16"	8,00	m²	94,40	80	1,18	30	0	0,5% ≤ AA ≤ 3,0%	Bib	≤ 0,3 mm/m	GA / GLB	F	≥ 30 N/mm²	≥ 1100 N	5	≥ 0,40 - GRIP	5	NA	V2	0	3,00
UNO	F77012016	ROCA	PISO GRES	PS UNO BLACK MT 20X20	19,8X19,8	7 5/16"x7 5/16"	8,00	m²	94,40	80	1,18	30	0	0,5% ≤ AA ≤ 3,0%	Bib	≤ 0,3 mm/m	GA / GLB	F	≥ 30 N/mm²	≥ 1100 N	5	≥ 0,40 - GRIP	2	NA	V2	0	3,00
UNO	F77012099	ROCA	PISO GRES	PS UNO EDGE MT 20X20	19,8X19,8	7 5/16"x7 5/16"	8,00	m²	94,40	80	1,18	30	0	0,5% ≤ AA ≤ 3,0%	Bib	≤ 0,3 mm/m	GA / GLB	F	≥ 30 N/mm²	≥ 1100 N	5	≥ 0,40 - GRIP	2	NA	V2	1	3,00
UNO	F77022099	ROCA	PISO GRES	PS UNO FOLD MT 20X20	19,8X19,8	7 5/16"x7 5/16"	8,00	m²	94,40	80	1,18	30	0	0,5% ≤ AA ≤ 3,0%	Bib	≤ 0,3 mm/m	GA / GLB	F	≥ 30 N/mm²	≥ 1100 N	5	≥ 0,40 - GRIP	2	NA	V2	1	3,00
UNO	F77032099	ROCA	PISO GRES	PS UNO LINE MT 20X20	19,8X19,8	7 5/16"x7 5/16"	8,00	m²	94,40	80	1,18	30	0	0,5% ≤ AA ≤ 3,0%	Bib	≤ 0,3 mm/m	GA / GLB	F	≥ 30 N/mm²	≥ 1100 N	5	≥ 0,40 - GRIP	2	NA	V2	1	3,00
UNO	F77042099	ROCA	PISO GRES	PS UNO STRIP MT 20X20	19,8X19,8	7 5/16"x7 5/16"	8,00	m²	94,40	80	1,18	30	0	0,5% ≤ AA ≤ 3,0%	Bib	≤ 0,3 mm/m	GA / GLB	F	≥ 30 N/mm²	≥ 1100 N	5	≥ 0,40 - GRIP	2	NA	V2	1	3,00
UNO	F77052099	ROCA	PISO GRES	PS UNO GATE MT 20X20	19,8X19,8	7 5/16"x7 5/16"	8,00	m²	94,40	80	1,18	30	0	0,5% ≤ AA ≤ 3,0%	Bib	≤ 0,3 mm/m	GA / GLB	F	≥ 30 N/mm²	≥ 1100 N	5	≥ 0,40 - GRIP	4	NA	V2	1	3,00
UNO	F77062099	ROCA	PISO GRES	PS UNO FRAME MT 20X20	19,8X19,8	7 5/16"x7 5/16"	8,00	m²	94,40	80	1,18	30	0	0,5% ≤ AA ≤ 3,0%	Bib	≤ 0,3 mm/m	GA / GLB	F	≥ 30 N/mm²	≥ 1100 N	5	≥ 0,40 - GRIP	4	NA	V2	1	3,00
VENATO	F46015416	ROCA	PORCELANATO ESMALTADO	LM VENATO BLACK MT 60X120 R	59,5X119,5	23 27/64"x47 3/64"	7,00	m²	74,55	35	2,13	3	0	≤ 0,5%	Bla	≤ 0,1 mm/m	GA / GLB	F	≥ 37 N/mm²	≥ 900 N	5	< 0,40 - ÁREAS INTERNAS	NA	G3	V3	6	1,00
VENATO	F46025416	ROCA	PORCELANATO ESMALTADO POLIDO	LM VENATO BLACK MC 60X120 R	59,5X119,5	23 27/64"x47 3/64"	7,00	m²	74,55	35	2,13	3	0	≤ 0,5%	Bla	≤ 0,1 mm/m	GA / GLB	F	≥ 37 N/mm²	≥ 900 N	3	< 0,40 - ÁREAS INTERNAS	NA	G3	V3	6	1,00
VENUS	FDT01FY16	ROCA SELECT	REVESTIMENTO PARA PAREDE	RV VENUS BLACK 21,5X21,5	21,5X21,5	8 15/32"x8 15/32"	9,60	m²	68,08	92	0,74	16	0	≥ 10%	Bill	≤ 0,5 mm/m	GA / GLB	F	≥ 15 N/mm²	≥ 600 N	NA	NÃO SE APLICA	NA	G1	V1	0	1,50
VENUS	FDT01FY34	ROCA SELECT	REVESTIMENTO PARA PAREDE	RV VENUS BK PEARL 21,5X21,5	21,5X21,5	8 15/32"x8 15/32"	9,60	m²	68,08	92	0,74	16	0	≥ 10%	Bill	≤ 0,5 mm/m	GA / GLB	F	≥ 15 N/mm²	≥ 600 N	NA	NÃO SE APLICA	NA	G1	V1	0	1,50
VENUS	FDT01FY38	ROCA SELECT	REVESTIMENTO PARA PAREDE	RV VENUS BK CHROME 21,5X21,5	21,5X21,5	8 15/32"x8 15/32"	9,60	m²	68,08	92	0,74	16	0	≥ 10%	Bill	≤ 0,5 mm/m	GA / GLB	F	≥ 15 N/mm²	≥ 600 N	NA	NÃO SE APLICA	NA	G1	V1	0	1,50
VENUS	FDT01FY01	ROCA SELECT	REVESTIMENTO PARA PAREDE	RV VENUS WHITE 21,5X21,5	21,5X21,5	8 15/32"x8 15/32"	9,60	m²	68,08	92	0,74	16	0	≥ 10%	Bill	≤ 0,5 mm/m	GA / GLB	F	≥ 15 N/mm²	≥ 600 N	NA	NÃO SE APLICA	NA	G1	V1	0	1,50
VENUS	FDT02FY34	ROCA SELECT	REVESTIMENTO PARA PAREDE	RV VENUS WH PEARL 21,5X21,5	21,5X21,5	8 15/32"x8 15/32"	9,60	m²	68,08	92	0,74	16	0	≥ 10%	Bill	≤ 0,5 mm/m	GA / GLB	F	≥ 15 N/mm²	≥ 600 N	NA	NÃO SE APLICA	NA	G1	V1	0	1,50
VENUS	FDT02FY38	ROCA SELECT	REVESTIMENTO PARA PAREDE	RV VENUS WH CHROME 21,5X21,5	21,5X21,5	8 15/32"x8 15/32"	9,60	m²	68,08	92	0,74	16	0	≥ 10%	Bill	≤ 0,5 mm/m	GA / GLB	F	≥ 15 N/mm²	≥ 600 N	NA	NÃO SE APLICA	NA	G1	V1	0	1,50
VERNON	FE2015N25	ROCA SELECT	PORCELANATO PLUS	PP VERNON NOTCH ROBLE MT 30X120R	29,5X120	11 39/64"x47 1/4"	10,00	m²	51,12	36	1,42	4	0	≤ 0,5%	Bla	≤ 0,5 mm/m	GA / GLB	F	≥ 37 N/mm²	≥ 200 N	6	< 0,40 - ÁREAS INTERNAS	NA	G5	V4	20	1,00
VERNON	FE2025N25																										

Certificações

Certifications | Certificaciones



A Roca Cerâmica desenvolve, produz e comercializa placas cerâmicas certificadas pelo CCB (Centro Cerâmico do Brasil), organismo acreditado pelo INMETRO, atendendo rigorosamente à norma técnica ABNT NBR ISO 13006.

Além disso, nosso sistema de gestão da qualidade (SGQ) também é certificado pelo CCB, em atendimento aos requisitos da norma ABNT NBR ISO 9001.

O processo de certificação de placas cerâmicas é voluntário no Brasil, e ele reforça o nosso compromisso de segurança e qualidade com você.

NOTA:

As imagens apresentadas neste catálogo estão sujeitas a alterações de cor ocasionadas durante o processo de impressão. Reservamo-nos o direito a qualquer erro de digitação ou impressão.

NOTE: The images in this catalog are subject to color changes caused during the printing process. We reserve the right at any typo or printing.

NOTA: Las imágenes presentadas en este catálogo pueden obtener cambios de color ocasionados durante el proceso de impresión. Nos reservamos el derecho de cualquier error de digitación o impresión.

TIPOS DE APLICAÇÃO | TYPES OF APPLICATIONS | TIPOS DE APLICACIÓN



PAVIMENTO
FLOOR TILES | PAVIMENTO



REVESTIMENTO
WALL TILES | REVESTIMIENTO



ASSENTAMENTO COM AMARRAÇÃO - Para paginação desencontrada, quando uma das laterais da peça for igual ou superior a 45cm, o transpasse máximo indicado é até 15% do comprimento.
APPLICATION WITH DISAGREEMENT BETWEEN PIECES -For application with disagreement between pieces, when at least one side is 45cm or larger, the maximum overlapping length is up to 15% of the length of the piece.

INSTALACIÓN CON AMARRE - Para paginación escalonada, cuando uno de los lados de la pieza sea igual o superior a 45cm, el traspaso máximo recomendado es hasta 15% de la longitud.



ASSENTAMENTO SEM AMARRAÇÃO - Todos os produtos que possuem uma das dimensões maior que 45cm podem ser aplicados sem amarração, isto é, com peças alinhadas lado a lado.
SIDE BY SIDE APPLICATION - All products that have at least one side larger than 45cm can be applied with the pieces aligned side by side.
INSTALACIÓN SIN AMARRE - Todos los productos que poseen una de las dimensiones más grande que 45cm pueden ser aplicados sin amarre, es decir, con piezas alineadas lado a lado.

GRUPOS DE UTILIZAÇÃO | USAGES GROUP | GRUPOS DE UTILIZACIÓN



G1 - Uso exclusivo em paredes.
Exclusive for walls. | Uso exclusivo en paredes.



G2 - Uso em banheiros e quartos residenciais.
Residential use only. Indicated to bathrooms and bedrooms.
Uso en baños y quartos residenciales.



G3 - Uso em dependências residenciais sem comunicação com áreas externas.
Residential use only. Indicated to internal areas without link to outside.
Uso en dependencias residenciales sin comunicación con áreas externas.



G4 - Uso em todas as dependências residenciais.
Indicated to all residential areas. | Uso en todas las dependencias residenciales.



G5 - Uso em todas as dependências residenciais e ambientes comerciais de tráfego médio.
Residential use and comercial areas with light traffic.
Uso en todos los espacios públicos y privados con tráfico moderado.



G6 - Uso em todas as dependências residenciais e ambientes comerciais de tráfego intenso.
Residential use and commercial areas with high traffic.
Uso en todos los espacios públicos y privados con tráfico intenso.

PISOS - CLASSES DE VARIAÇÃO DE TONALIDADE

FLOOR TILES - SHADE VARIATIONS CLASS | PISOS - CLASES DE VARIACIÓN DE TONALIDAD



V1 - APARÊNCIA UNIFORME - Diferenças mínimas entre as peças.
UNIFORM APPEARANCE - Minimal differences among pieces from the same production run.
ASPECTO UNIFORME - Diferencias mínimas entre las piezas.



V2 - VARIAÇÃO FRACA - Diferenças perceptíveis na textura e no padrão de cores similares.
SLIGHT VARIATION - Clearly distinguishable differences in texture and/or colors.
VARIACIÓN LEVE - Diferencias perceptibles en la textura y en el patrón de colores similares.



V3 - VARIAÇÃO MODERADA - Grandes diferenças de tons nas mesmas cores de uma peça para outra.
MODERATE VARIATION - While the same colors are found on all tiles, the quantity of a particular color on each piece may vary significantly.
VARIACIÓN MODERADA - Gran diferencia de tonos en los mismos colores de una pieza a otra.



V4 - ALEATÓRIA - Cores aleatórias e diferentes de uma placa cerâmica para outra.
RANDOM VARIATION - random color differences from tile to tile. One tile may have totally different colors from that of other tiles. Thus, the final installation will be unique. | ALEATORIA - Colores aleatorios y diferentes de una placa cerámica a otra.

PEI | PEI | PEI



PEI 1 - TRÁFEGO LEVE - Banheiros residenciais e dormitórios sem porta para o exterior.
LIGHT TRAFFIC - Residential bathrooms and bedrooms without door to the outside.
TRÁFICO LEVE - Baños residenciales y dormitorios sin puerta para el exterior.



PEI 2 - TRÁFEGO MÉDIO - Todas as dependências residenciais, exceto cozinhas, escadas e entradas.
MEDIUM TRAFFIC - All residential premises, except kitchens, stairs and entrances.
TRÁFICO MODERADO - Todas las dependencias residenciales, excepto cocinas, escaleras y entradas.



PEI 3 - TRÁFEGO MÉDIO/INTENSO - Todas as dependências residenciais, inclusive terraço.
MEDIUM INTENSE TRAFFIC - All residential facilities, including terrace.
TRÁFICO MODERADO/INTENSO - Todas las dependencias residenciales, incluso terraza.



PEI 4 - TRÁFEGO INTENSO - Dependências residenciais de tráfego elevado, locais públicos com tráfego moderado e áreas internas de uso comercial.
INTENSE TRAFFIC - Residential premises of high traffic, public places with oderate traffic to internal areas of comercial use.
TRÁFICO INTENSO - Dependencias residenciales con tráfico elevado, locales publicos con tráfico moderado y áreas internas de uso comercial.



PEI 5 - TRÁFEGO SUPERINTENSO - Áreas públicas e comerciais, internas e externas de alto tráfego.
SUPER INTENSE TRAFFIC - High Traffic internal and external public and commercial areas.
TRÁFICO SUPERINTENSO - Áreas públicas y comerciales, internas y externas con tráfico elevado.

CARACTERÍSTICAS | CHARACTERISTICS | CARACTERÍSTICAS



LADOS RETIFICADOS
RECTIFIED EDGES
LADOS RECTIFICADOS



BORDA PLANA
FLAT EDGES | BORDE PLANO



DESTONALIZADO
SHADE VARIATION | DESTONALIZADO



IMPRESSÃO DIGITAL
HIGH DEFINITION PRINTING | IMPRESIÓN DIGITAL



JUNTA SECA
DRY GROUT | Junta Seca



VITRIFICADO C+V - Produto cerâmico com efeito de vidro e de bordas retificadas.
VITRIFIED - Glass effect, recitified edges.
VIDRIADO C+V - Producto cerámico con efecto de vidrio y de bordes rectificados.



TECNOLOGIA MICRO CRYSTAL
MICRO CRYSTAL THECNOLOGY | TECNOLOGÍA MICRO CRYSTAL



SOFT TOUCH



METALIZADO
METALLIZED | METALIZADOS



3D
3D RELIEF | RELIEVE 3D



ACABAMENTO SEMIPOLIDO
PARTIALLY POLISHED FINISH

PAVIMENTOS RESISTENTES AO ESCORREGAMENTO | NON-SLIPPING FLOOR TILES | PAVIMENTOS RESISTENTES AL DESLIZAMIENTO

Granilhas especialmente desenvolvidas para o Grupo Roca que conferem Aderência, Beleza e Segurança aos Porcelanatos.

Granules specially developed to roca group that gives Adherence, Beauty and Security to Porcelains.

Granillas especialmente desarrolladas para el Grupo Roca que entregan Adherencia, Belleza y Seguridad a los Porcelanatos.



GRIP: Uso em áreas molhadas internas. Coeficiente de Atrito Úmido $\geq 0,40$

GRIP: use in internal wet areas. Wet friction coeficiente $\geq 0,40$

GRIP: Uso en áreas mojadas internas. Coeficiente de Fricción Húmeda $\geq 0,40$



GRIP PLUS: Uso em calçadas residenciais, escadas internas e varandas. Coeficiente de Atrito Úmido $\geq 0,40$

GRIP PLUS: use in residential sidewalks, internal stairs and balcony. Wet Coefficient of Friction $\geq 0,40$

GRIP PLUS: Uso en veredas residenciales, escaleras internas y balcones. Coeficiente de Fricción Húmeda $\geq 0,40$



ABS: Uso em decks de piscinas, escadas externas, rampas com no máximo 10% de inclinação.

Coeficiente de Atrito Úmido $\geq 0,40$

ABS: use in pool, decks, external stairs, ramps with maximum 10% slope. Wet Coefficient of Friction $\geq 0,40$

ABS: Uso en decks de piscinas, escaleras externas, rampas con máximo 10% de inclinación. Coeficiente de Fricción Húmeda $\geq 0,40$

RODAPÉS | STRIPS | ZÓCALO

Em quantidades a partir de 100 unidades, é possível adquirir rodapés para qualquer piso ou porcelanato produzido Para fazer seu pedido consulte um vendedor, representante ou a Central de Atendimento ao Consumidor: Fone: (41) 21052500.

The Incepa markets skirting board for all floors and Porcelain tiles produced. Consult your dealer or the Central Customer Service: Phone: +55 (0) 41-2105-2500.

En cantidades a partir de 100 unidades, es posible adquirir zócalos para cualquier piso o porcelanato producido. Para hacer su pedido consulte un vendedor, representante o llame a la Central de Servicio al Consumidor al +55 (41) 21052500.



Seu 3D melhor e mais rápido.

Faça o download dos revestimentos Roca Cerâmica modelados para SketchUp ou softwares BIM, como o Revit e Archicad. Modelos configurados e fáceis de encontrar, com fidelidade de cor, textura e escala para o seu 3D sair melhor e mais rápido.

Your 3D better and faster.

Download Roca Cerámica tiles modeled for SketchUp or BIM software such as Revit and Archicad. Configured and easy-to-find models with color, texture and scale fidelity so your 3D comes out better and faster.

Tu 3D mejor y más rápido.

Descarga revestimientos Roca Cerámica modelados para SketchUp o software BIM como Revit y Archicad. Modelos configurados y fáciles de encontrar con color, textura y fidelidad de escala para que su 3D salga mejor y más rápido.



Showroom Roca

Av. Brasil, 2188 - São Paulo - SP


Av. Padre Natal Pigato, 974 - Campo Largo - PR

Acesse o site e conheça também
o nosso Show Room virtual

*Visit the site and also know / Visite el sitio y también conozca
our Virtual Show Room / nuestra Sala de Exposición Virtual*

Roca | Cerámica

  [rocaceramicabr](#)

 [rocabrasilceramica](#)

www.rocaceramica.com.br