

IMPRESSÃO

Digital Printing | Impresión Digital

	IMPRESSÃO DIGITAL	High Definition Rinting Impresión Digital
---	--------------------------	--




ACABAMENTOS

Finishes | Acabados

	MC	MICRO CRYSTAL Brilho intenso e cores mais vivas	MICRO CRYSTAL - Intense shine and more vibrant colors MICRO CRYSTAL - Brillo intenso y colores más vivos
	POL	POLIDO Brilho para destacar o seu ambiente	POLISHED - Shine to enhance your environment PULIDO - Brillo para resaltar tu ambiente
	ST	SOFT TOUCH Toque de seda	Silk touch Toque de seda
	MT	MATE Efeito acetinado e toque suave	MATE - Efecto mate y tacto suave MATTE - Matte effect and soft touch
	MR	MICRO RELEVO Toque natural	MICRO RELIEF - Natural touch MICRO RELIEVE - Toque natural
		SOFT TEC Efeito acetinado com aderência extra	Acabado satinado con mayor adherencia A satin finish with enhanced grip.
	GP	GRIP Toque suave ideal para áreas internas	Tacto suave ideal para zonas interiores Soft touch ideal for indoor areas
	IO	IN/OUT Versátil para uso interno e externo	Versátil para uso interior y exterior Versatile for internal and external use
	ABS	ABS O antideslizante ideal para áreas externas	El antideslizante ideal para zonas externas The ideal non-slip for external areas

OUTROS ACABAMENTOS

Other Finishes | Otros Acabados

	EFEITO CARVING	CARVING EFFECT EFECTO CARVING
	RELEVO 3D	3D RELIEF RELIEVE 3D
	METALIZADO	METALLIZED METALIZADOS

BORDA e JUNTA

Edge and Joint | Borde y Junta

	BORDA RETIFICADA	RECTIFIED EDGES LADOS RECTIFICADOS
	BORDA PLANA	FLAT EPGES BORDE PLANO
	JUNTA SECA	DRY GROUT JUNTA SECA

GRUPOS DE UTILIZAÇÃO

Usages Group | Grupos De Utilización

G1	PAREDES Uso exclusivo em paredes.	WALLS - Exclusive use on walls. PAREDES - Uso exclusivo en paredes.
G2	ÁREAS DE TRÁFEGO LEVE Uso em banheiros de suíte e quartos residenciais sem conexão com áreas externas.	LIGHT TRAFFIC AREAS - Use in suite bathrooms and residential rooms without connection to external areas. ZONAS DE TRÁFICO LIGERO - Uso en baños de suite y habitaciones residenciales sin conexión a áreas externas.
G3	ÁREAS DE TRÁFEGO MODERADO Uso em ambientes residenciais sem conexão com áreas externas, como salas, lavabos e banheiros sociais.	MODERATE TRAFFIC AREAS - Use in residential spaces without connection to external areas (living rooms, washbasins, and bathrooms). ZONAS DE TRÁFICO MODERADO - Uso en ambientes residenciales sin conexión a zonas exteriores (salones, lavabos y baños).
G4	ÁREAS DE TRÁFEGO ALTO Uso em todos os ambientes residenciais, com ou sem conexão com áreas externas, como hall de entrada, cozinhas, varandas e terraços, exceto garagens.	HIGH TRAFFIC AREAS - Use in all residential spaces, with or without connection to external areas, such as entrance halls, kitchens, balconies and terraces, (except garages). ZONAS DE ALTO TRÁFICO - Uso en todos los entornos residenciales, con o sin conexión a zonas exteriores, como vestíbulos, cocinas, balcones y terrazas (excepto garajes).
G5	ÁREAS DE TRÁFEGO INTENSO Uso em todos os ambientes residenciais, incluindo garagens e calçadas. Uso em ambientes comerciais sem conexão com áreas externas, como centros comerciais e lojas de shoppings centers.	INTENSIVE TRAFFIC AREAS - Use in all residential spaces, including garages and sidewalks. Use in commercial spaces without connection to external areas, such as shopping centers and shopping center stores. ZONAS DE TRÁFICO INTENSIVO - Uso en todos los entornos residenciales, incluidos garajes y aceras. Uso en ambientes comerciales sin conexión a áreas externas, como centros comerciales y tiendas de centros comerciales.
G6	ÁREAS DE TRÁFEGO SUPERINTENSO Uso em todos os ambientes residenciais e comerciais, com ou sem conexão com áreas externas, como praças de alimentação, corredores de shoppings, lobbies de hotéis, supermercados, exceto pisos industriais.	SUPERINTENSIVE TRAFFIC AREAS - Use in all residential and commercial spaces, with or without connection to external areas, such as food courts, shopping mall corridors, hotel lobbies, supermarkets (except industrial floors). ZONAS DE TRÁNSITO SUPERINTENSIVO - Uso en todos los entornos residenciales y comerciales, con o sin conexión a zonas exteriores, como patios de comidas, pasillos de centros comerciales, vestíbulos de hoteles, supermercados (excepto pisos industriales).

PISOS – CLASSES DE VARIAÇÃO DE TONALIDADE

Floor tiles – Shade Variations Class \ Pisos – Clases de Variación de Tonalidad

V1	APARÊNCIA UNIFORME Diferenças mínimas entre as peças	UNIFORM APPEARANCE – Minimal differences among pieces from the same production run. ASPECTO UNIFORME - Diferencias mínimas entre las piezas.
V2	VARIAÇÃO FRACA Diferenças perceptíveis na textura e no padrão de cores similares.	SLIGHT VARIATION – Clearly distinguishable differences in texture and/or colors. VARIACIÓN LEVE - Diferencias perceptibles en la textura y en el patrón de colores similares.
V3	VARIAÇÃO MODERADA Grandes diferenças de tons nas mesmas cores de uma peça para outra.	MODERATE VARIATION – While the same colors are found on all tiles, the quantity of a particular color on each piece may very significantly. VARIACIÓN MODERADA - Gran diferencia de tonos en los mismos colores de una pieza a otra.
V4	ALEATÓRIA Cores aleatórias e diferentes de uma placa cerâmica para outra.	RANDOM VARIATION – random color differences from tile to tile. One tile may have totally different colors from that of other tiles. Thus, the final installation will be unique. ALEATORIA - Colores aleatorios y diferentes de una placa cerámica a otra.